



IHK Standortumfrage

Ergebnisbericht – [Hüllhorst](#)

09.03.2023

Agenda

- 01 Studiensteckbrief
- 02 Antwortende Unternehmen
- 03 Gesamtbeurteilung des Wirtschaftsstandortes
- 04 Detailbeurteilung Wirtschaftsfreundlichkeit
- 05 Ansprechpartner



Studiensteckbrief

01

Studiensteckbrief (Hüllhorst)

Ziele

- Erhalt eines systematischen **Feedbacks der Mitgliedsunternehmen zu den individuellen Standortstärken und -schwächen**
- Erhalt von konstruktiven Vorschlägen für regionalspezifische Verbesserungen zur **Steigerung der Standortattraktivität**

Erhebungsmethode

- **Postalische Einladung** mit Online-Teilnahme (**CAWI**) und telefonischer Nachfassaktion (**CATI**)

Zielgruppe

- Alle im Handelsregister eingetragenen **Mitgliedsunternehmen** sowie größere Kleingewerbetreibende im Bezirk der IHK Ostwestfalen zu Bielefeld

Stichprobengröße

- n = 532 Interviews (Kreis Minden-Lübbecke) / **30 Interviews¹** (Gemeinde Hüllhorst)

Gewichtung

- Alle Ergebnisse basieren auf ungewichteten Werten.

Erhebungszeitraum und Institut

- 15. März bis 20. Mai 2022

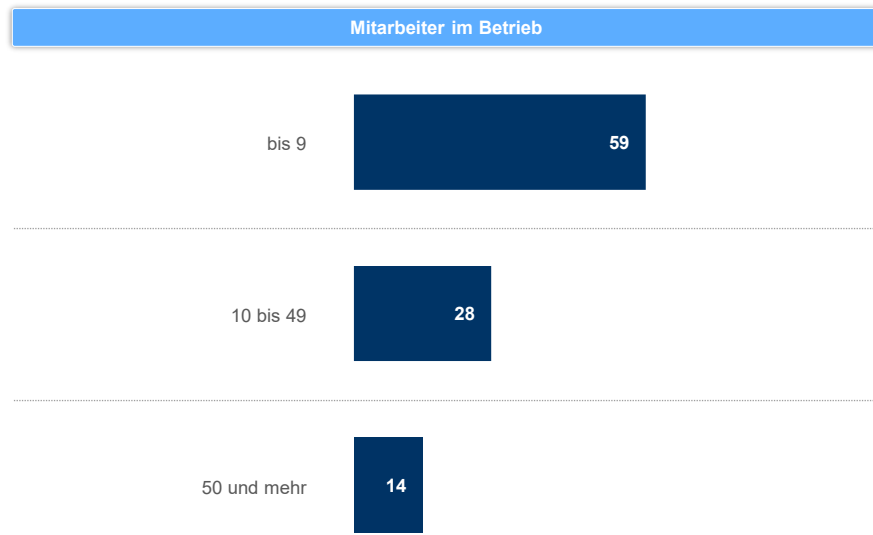


¹Ergebnisse auf der Basis von Fallzahlen < 20 sind durch **rote** Hervorhebung markiert

Antwortende Unternehmen

02

Branchen- und Größenstruktur der Unternehmen



F405: In welchem wirtschaftlichen Bereich ist Ihr Betrieb hauptsächlich tätig?
F406: Wie viele Beschäftigte hat Ihr Unternehmen in Hüllhorst?

Angaben in % | n = 28 / 29

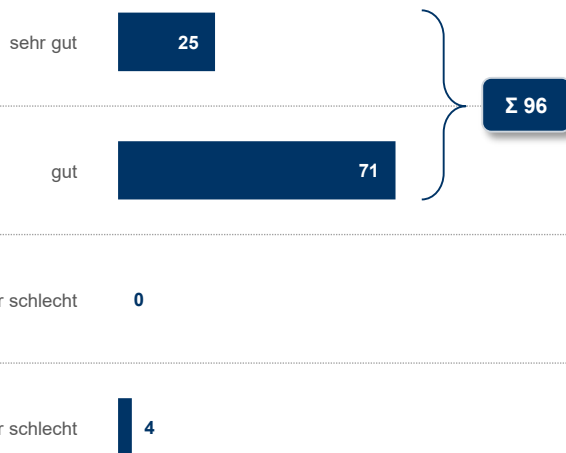
Gesamtbeurteilung des Wirtschaftsstandortes

03



Annähernd jedes teilnehmende Unternehmen bewertet den Wirtschaftsstandort Hüllhorst insgesamt als gut oder sehr gut

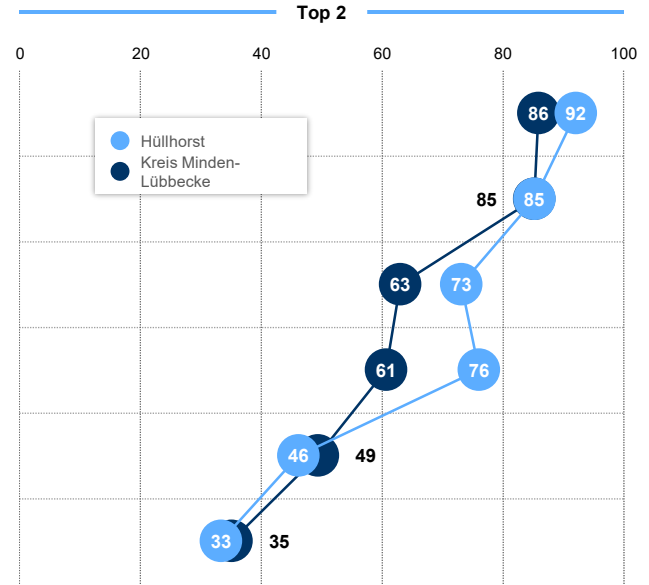
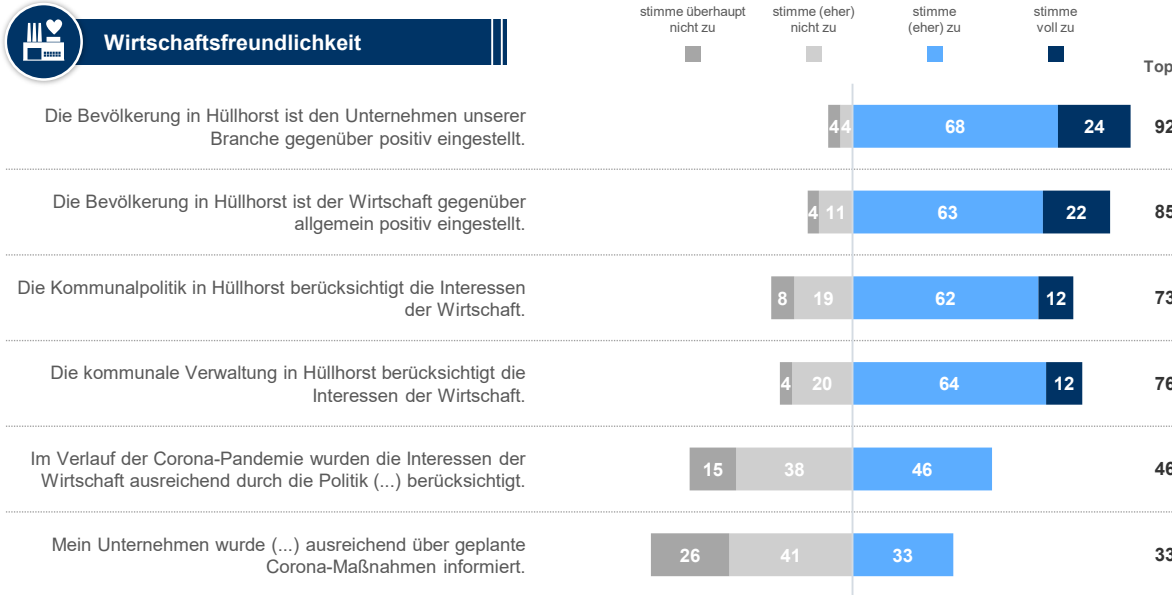
 Gesamtbeurteilung **Gemeinde Hüllhorst**



F101: Wie bewerten Sie **Hüllhorst** als Ihren aktuellen Wirtschaftsstandort insgesamt?

Angaben in % | n = 28

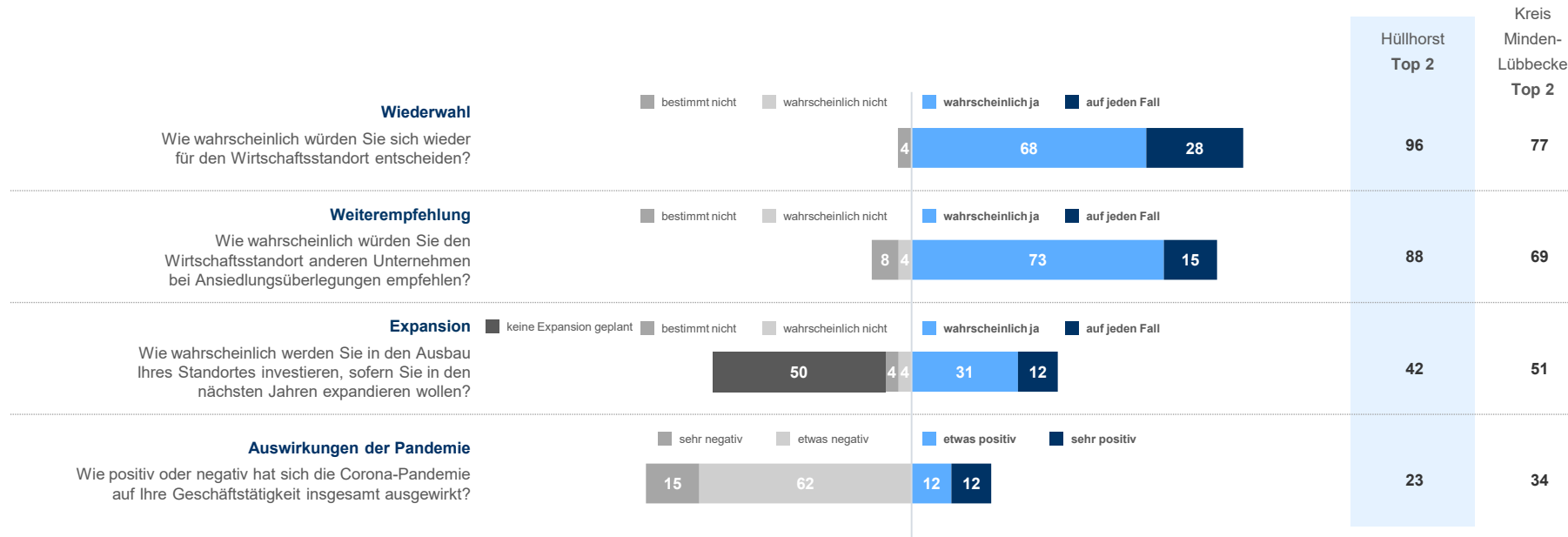
Die Wirtschaftsfreundlichkeit in Hüllhorst wird in Relation zum Kreisdurchschnitt in fast allen Dimensionen besser bewertet



F201: Inwieweit stimmen Sie den folgenden allgemeinen Aussagen in Bezug auf den Wirtschaftsstandort Hüllhorst zu?

Angaben in % | n = 25-27 (Hüllhorst) / 480-499 (Kreis Minden-Lübbecke)

Wahrscheinlichkeit zur Wiederwahl und Weiterempfehlung fallen im Vergleich zum Kreisdurchschnitt in Hüllhorst deutlich besser aus



Angaben in % | n = 25-26 (Hüllhorst) / 497-518 (Kreis Minden-Lübbecke)

Detailbeurteilung Wirtschaftsfreundlichkeit

04

Übersicht – Detailbeurteilung zur Wirtschaftsfreundlichkeit von Hüllhorst (ohne Steuern und Abgaben²)

Wichtigkeit¹ (Top 2)

| | | | |
|--|-----|---|----|
| Leistungsfähige Mobilfunkinfrastruktur | 100 | Betreuungsangebote für Kinder | 60 |
| Erreichbarkeit des Betriebsstandortes mit dem Auto | 96 | Betreuungsangebote für Pflegebedürftige | 60 |
| Leistungsfähige Breitbandinfrastruktur | 96 | Digitale Informations- und Beratungsangebote der Verwaltung | 58 |
| Sicherheit in Hüllhorst | 92 | Fahrradinfrastruktur | 58 |
| Umweltqualität | 92 | Lademöglichkeiten eMobilität in Hüllhorst | 56 |
| Positives Image von Hüllhorst | 88 | Marketing für Hüllhorst | 56 |
| Erreichbarkeit des Betriebsstandortes insgesamt | 85 | Erreichbarkeit des Betriebsstandortes für den Güterverkehr | 56 |
| Parkmöglichkeiten am Betriebsstandort | 81 | Verfügbarkeit von Auszubildenden | 56 |
| Verfügbarkeit von Fachkräften | 78 | Zusammenarbeit mit allgemeinbildenden Schulen | 54 |
| Toleranz und Weltoffenheit der BürgerInnen | 76 | Nähe zu Unternehmen der Wertschöpfungskette | 52 |
| Vielfältige Gastronomieangebote | 73 | Unterstützung der Ausbildungsfähigkeit | 52 |
| Erholungs- und Grünraumangebot | 73 | Sport- u. Freizeitangebote | 50 |
| Nähe zu Kunden- / Absatzmärkten | 73 | Angebote an Clubs, Kleinkunst, Stadtfeste etc. | 50 |
| Baustellenmanagement | 71 | Erreichbarkeit des Betriebsstandortes mit dem Fahrrad | 48 |
| Engagement für Nachhaltigkeit und Umweltschutz | 69 | Verfügbarkeit von Erweiterungsflächen / Gewerbeflächen | 44 |
| Bearbeitungsdauer von Anliegen und Genehmigungsverfahren | 68 | Erreichbarkeit des Betriebsstandortes mit dem ÖPNV | 42 |
| Service- und Beratungsqualität der Verwaltung | 68 | Touristische Angebote | 35 |
| Kommunale Verkehrspolitik | 68 | Verfügbarkeit von Gewerbeimmobilien | 35 |
| Zusammenarbeit in (Branchen-) Netzwerken | 67 | Nähe zu Hochschulen und Forschungseinrichtungen | 28 |
| Medizinische Versorgung | 65 | Verfügbarkeit von akademisch Qualifizierten | 26 |
| Berufliche Weiterbildungsmöglichkeiten | 65 | Angebote an Theater, Oper, Museen etc. | 25 |
| Einkaufs- und Shoppingmöglichkeiten | 64 | Anbindung an den überregionalen Schienenverkehr | 17 |
| Verfügbarkeit von geeignetem Wohnraum | 60 | Anbindung an den Flugverkehr | 15 |

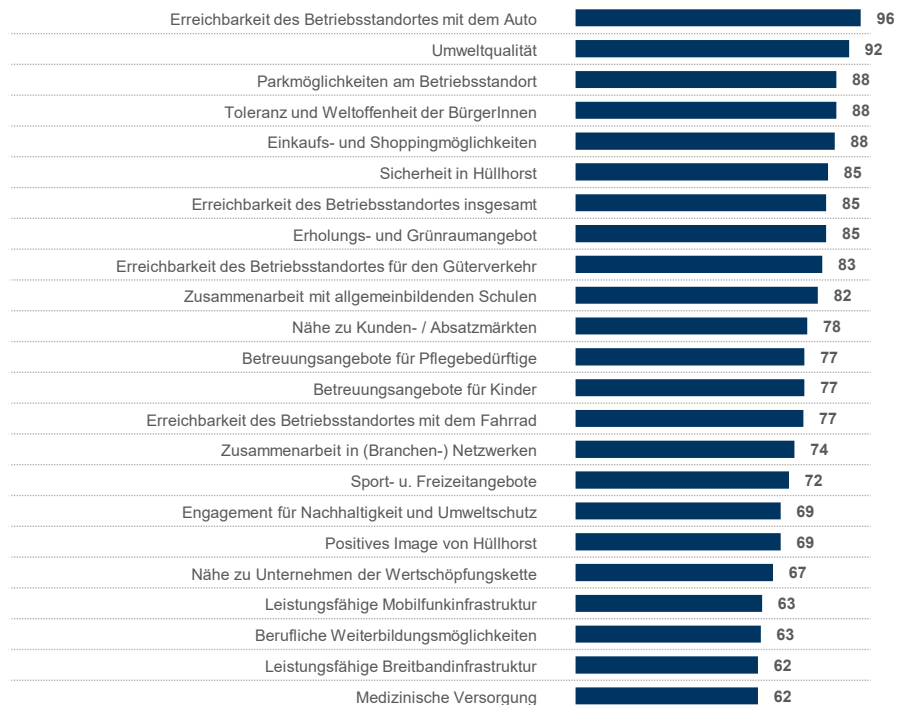
F301 - F305: Bitte beurteilen Sie nachfolgend zuerst die Wichtigkeit des Faktors für Ihren Betrieb und anschließend Ihre Zufriedenheit mit der aktuellen Situation in Hüllhorst.

Angaben in % | Top 2 | n = 23-27

¹Skala: „sehr wichtig“, „wichtig“, „weniger wichtig“, „unwichtig“ | ²Wichtigkeit Steuern nicht für alle Kreise abgefragt

Übersicht – Detailbeurteilung zur Wirtschaftsfreundlichkeit von Hüllhorst (ohne Steuern und Abgaben²)

Zufriedenheit¹ (Top 2)



F301 - F305: Bitte beurteilen Sie nachfolgend zuerst die Wichtigkeit des Faktors für Ihren Betrieb und anschließend Ihre Zufriedenheit mit der aktuellen Situation in Hüllhorst.

Angaben in % | Top 2 | n = 20-27

¹Skala: „sehr zufrieden“, „zufrieden“, „weniger zufrieden“, „unzufrieden“ | ²Steuern „Angemessenheit“ statt „Zufriedenheit“

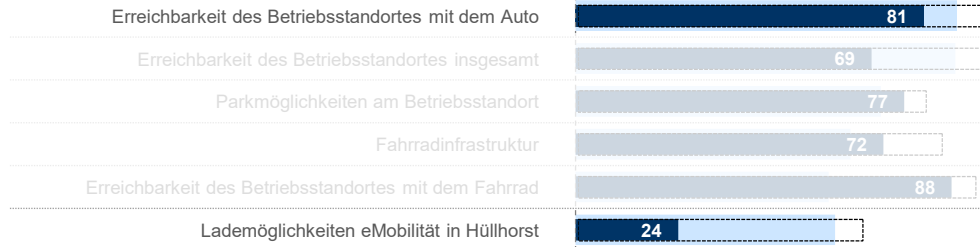
6 Themenbereiche werden im Folgenden behandelt

-  **Infrastruktur**
-  **Region**
-  **Bildung und Arbeitskräftepotenzial**
-  **Lebensqualität**
-  **Verwaltung**
-  **Steuern**

Lesebeispiel

Für 69% der Befragten ist die „Erreichbarkeit des Betriebsstandortes mit dem Auto“ (sehr) wichtig, zudem sind sie mit diesem Aspekt (sehr) zufrieden.
 ⇒ **Sichern** der guten Bewertungen, kommunizieren

Wichtigkeit: hoch
 Zufriedenheit: hoch

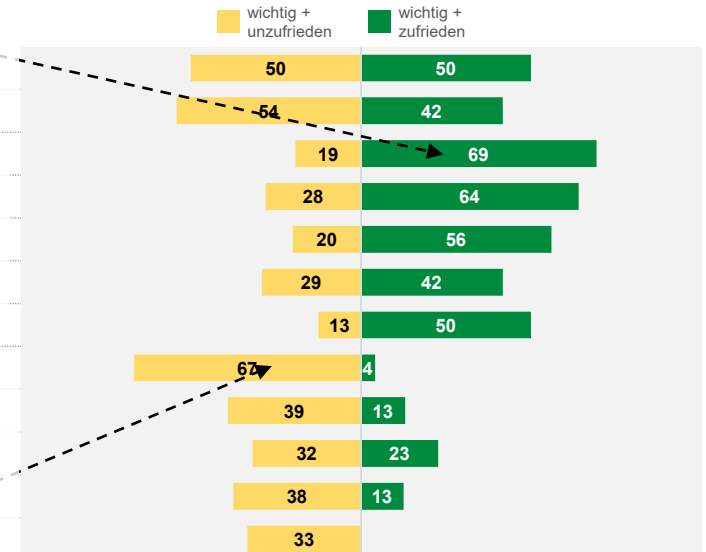


Für 67% der Befragten ist die „Lademöglichkeit für eMobilität in Hüllhorst“ (sehr) wichtig, jedoch sind sie mit diesem Aspekt weniger zufrieden / unzufrieden.
 ⇒ **Optimieren** (dringender) Handlungsbedarf

Wichtigkeit: hoch
 Zufriedenheit: gering

Kombinierte Auswertung von Wichtigkeit und Zufriedenheit

Hinweis: nur, falls Wichtigkeit und gleichzeitig Zufriedenheit beurteilt

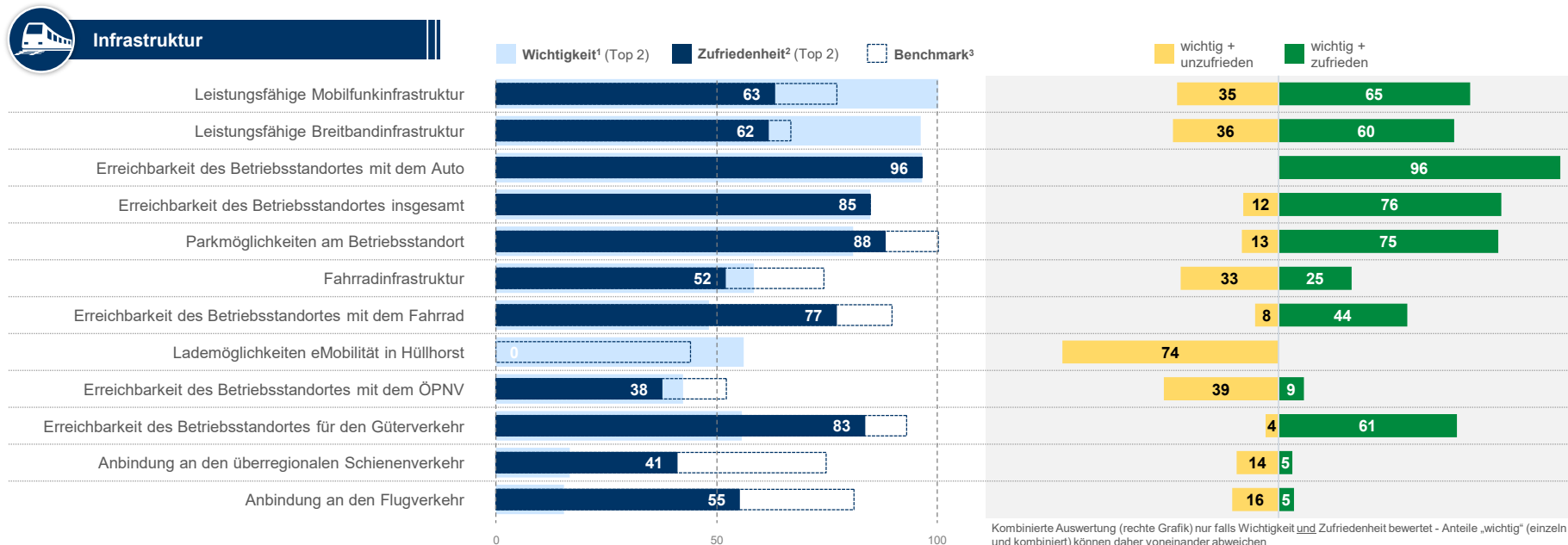


Kombinierte Auswertung (rechte Grafik) nur falls Wichtigkeit und Zufriedenheit bewertet - Anteile „wichtig“ (einzeln und kombiniert) können daher voneinander abweichen

F301: Bitte beurteilen Sie nachfolgend zuerst die Wichtigkeit des Faktors „Infrastruktur“ für Ihr Unternehmen und anschließend Ihre Zufriedenheit mit der aktuellen Situation in Hüllhorst.

Angaben in % | Top 2 | n = 26-28 (Wichtigkeit) // 22-27 (Zufriedenheit)

Klare Defizite zeigen sich in Hüllhorst lediglich bei der Verfügbarkeit von Lademöglichkeiten von Elektrofahrzeugen



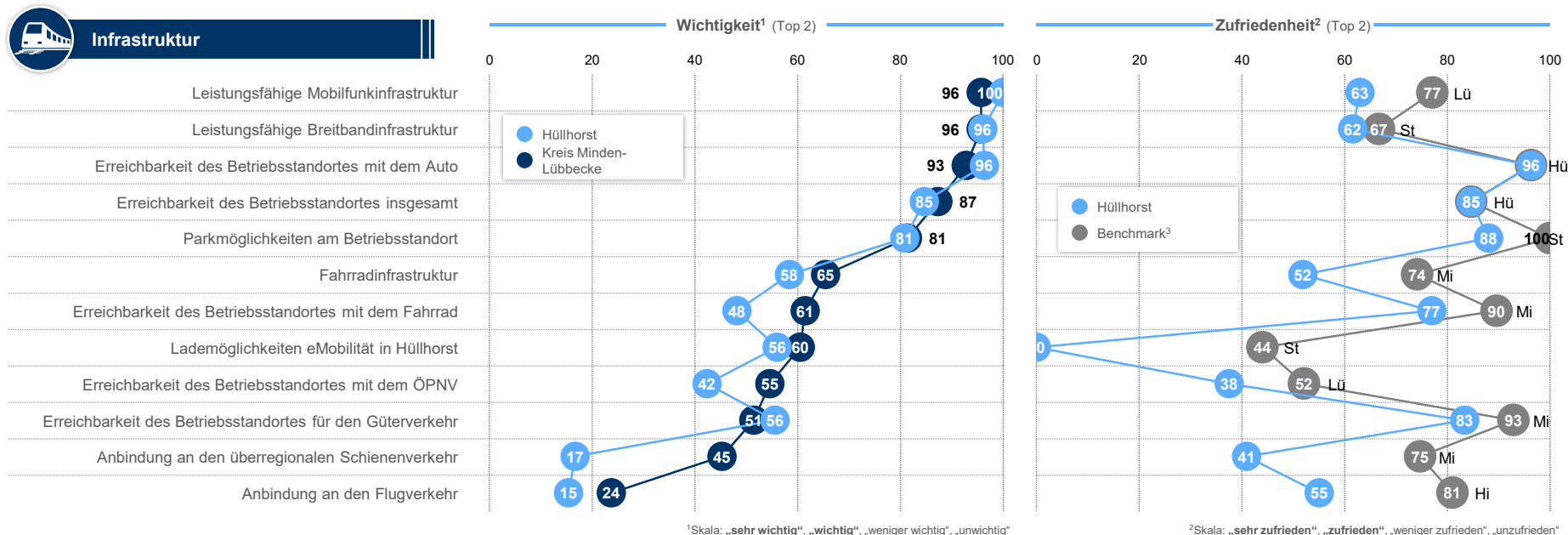
F301: Bitte beurteilen Sie nachfolgend zuerst die Wichtigkeit des Faktors „Infrastruktur“ für Ihr Unternehmen und anschließend Ihre Zufriedenheit mit der aktuellen Situation in Hüllhorst.

Angaben in % | n = 24-27 (Wichtigkeit) // 20-27 (Zufriedenheit), ³„Benchmark“ zeigt den Wert der Gemeinde im Kreis mit höchster Zufriedenheit

¹Skala: „sehr wichtig“, „wichtig“, „weniger wichtig“, „unwichtig“

²Skala: „sehr zufrieden“, „zufrieden“, „weniger zufrieden“, „unzufrieden“

Vergleichsweise deutliche Mängel im Vergleich zum Benchmark zeigen sich bei Fahrradinfrastruktur und eMobilität-Lademöglichkeiten



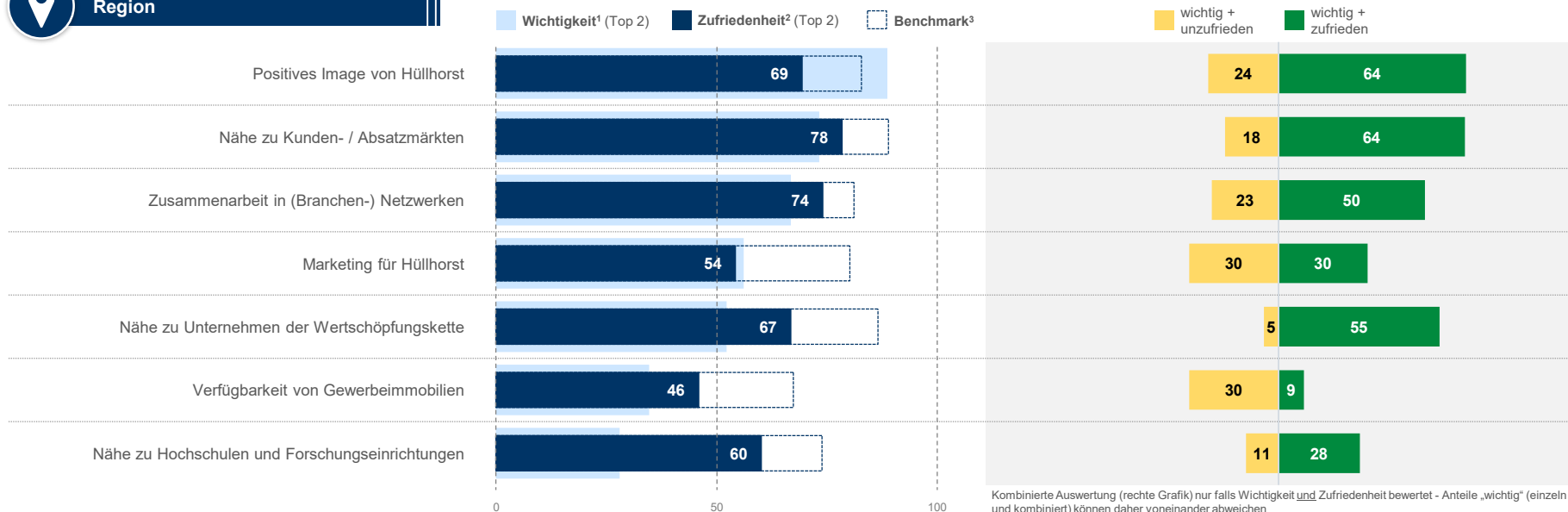
F301: Bitte beurteilen Sie nachfolgend zuerst die Wichtigkeit des Faktors „Infrastruktur“ für Ihr Unternehmen und anschließend Ihre Zufriedenheit mit der aktuellen Situation in Hüllhorst.

Angaben in % | Top 2 | n = 24-27 (Hüllhorst) / 491-511 (Kreis Minden-Lübbecke) // 20-27 (Hüllhorst), ³„Benchmark“ zeigt den Wert der Gemeinde im Kreis mit höchster Zufriedenheit

Besonders hohe Zufriedenheit mit der Nähe zu Kunden- / Absatzmärkten und der Zusammenarbeit in Netzwerken in Hüllhorst



Region



Kombinierte Auswertung (rechte Grafik) nur falls Wichtigkeit und Zufriedenheit bewertet - Anteile „wichtig“ (einzeln und kombiniert) können daher voneinander abweichen

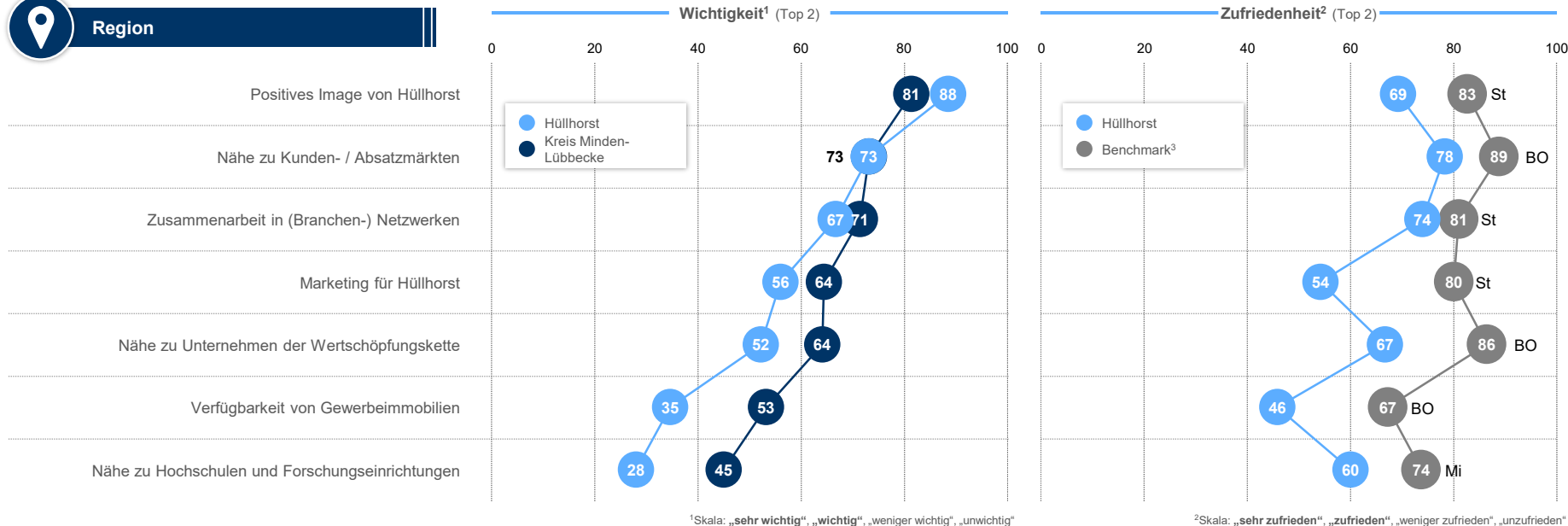
F302: Bitte beurteilen Sie nachfolgend zuerst die Wichtigkeit des Faktors „Unternehmensbezogene Faktoren“ für Ihr Unternehmen und anschließend Ihre Zufriedenheit mit der aktuellen Situation in Hüllhorst.

Angaben in % | n = 23-26 (Wichtigkeit) // 20-26 (Zufriedenheit), ³„Benchmark“ zeigt den Wert der Gemeinde im Kreis mit höchster Zufriedenheit

¹Skala: „sehr wichtig“, „wichtig“, „weniger wichtig“, „unwichtig“

²Skala: „sehr zufrieden“, „zufrieden“, „weniger zufrieden“, „unzufrieden“

Verbesserungspotentiale bergen insbesondere das Marketing für Hüllhorst und die Verfügbarkeit von Gewerbeimmobilien



¹Skala: „sehr wichtig“, „wichtig“, „weniger wichtig“, „unwichtig“

²Skala: „sehr zufrieden“, „zufrieden“, „weniger zufrieden“, „unzufrieden“

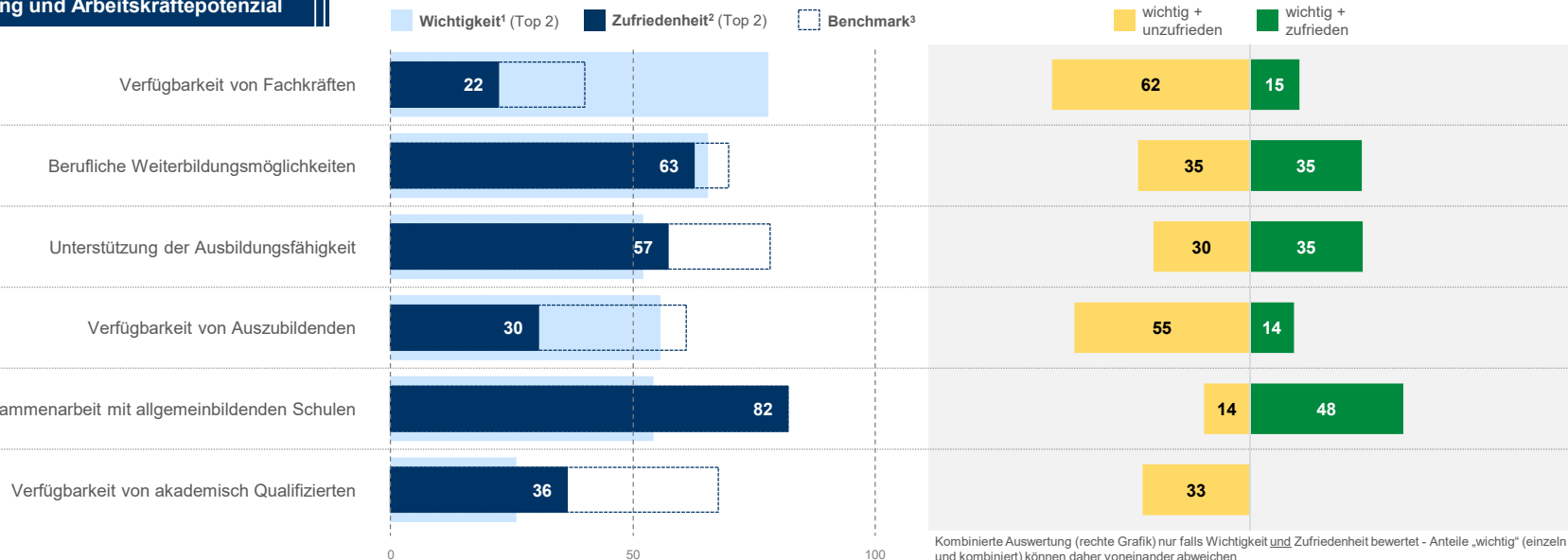
F302: Bitte beurteilen Sie nachfolgend zuerst die Wichtigkeit des Faktors „Unternehmensbezogene Faktoren“ für Ihr Unternehmen und anschließend Ihre Zufriedenheit mit der aktuellen Situation in Hüllhorst.

Angaben in % | Top 2 | n = 23-26 (Hüllhorst) / 487-509 (Kreis Minden-Lübbecke) // 20-26 (Hüllhorst), ³„Benchmark“ zeigt den Wert der Gemeinde im Kreis mit höchster Zufriedenheit

Die Verfügbarkeit von Fachkräften und Auszubildenden stellt sich für die Hüllhorster Unternehmen als größte Herausforderung dar



Bildung und Arbeitskräftepotenzial



Kombinierte Auswertung (rechte Grafik) nur falls Wichtigkeit und Zufriedenheit bewertet - Anteile „wichtig“ (einzeln und kombiniert) können daher voneinander abweichen

F303: Bitte beurteilen Sie nachfolgend zuerst die Wichtigkeit des Faktors „Wirtschaftsfreundlichkeit Bildung und Arbeitskräfte“ für Ihr Unternehmen und anschließend Ihre Zufriedenheit mit der aktuellen Situation in Hüllhorst.

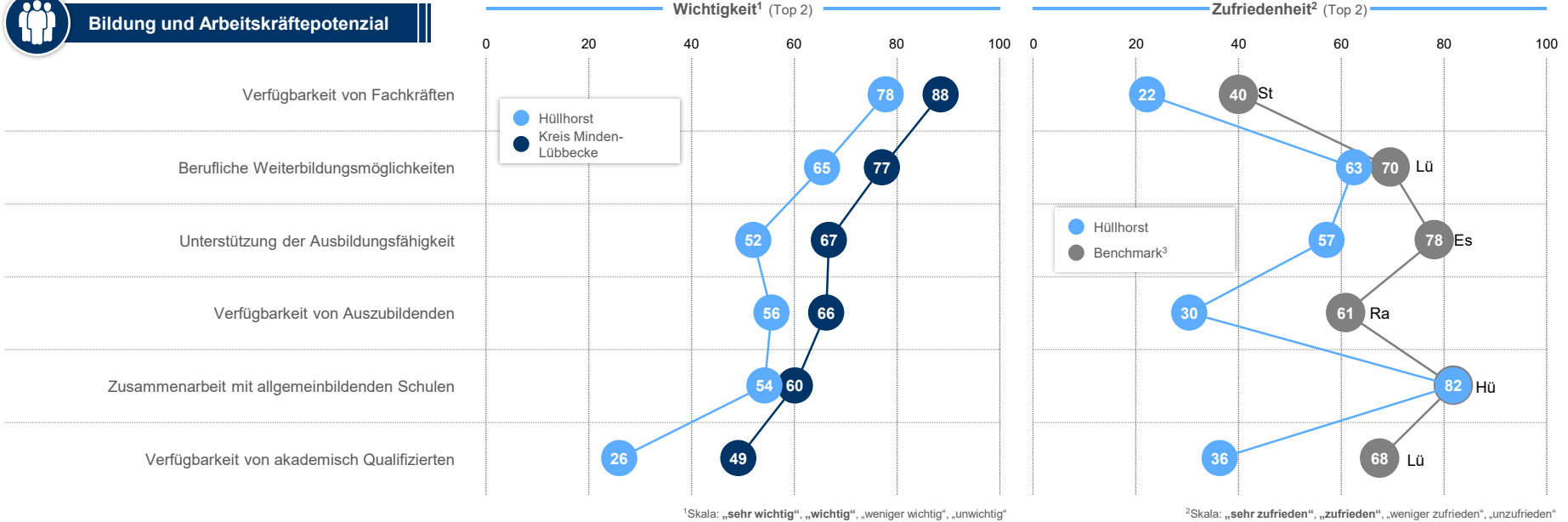
Angaben in % | n = 24-27 (Wichtigkeit) // 21-27 (Zufriedenheit), ³„Benchmark“ zeigt den Wert der Gemeinde im Kreis mit höchster Zufriedenheit

¹Skala: „sehr wichtig“, „wichtig“, „weniger wichtig“, „unwichtig“

²Skala: „sehr zufrieden“, „zufrieden“, „weniger zufrieden“, „unzufrieden“

Im Bereich „Bildung und Arbeitskräftepotential“ zeigen sich in fast allen Dimensionen zum Teil deutliche Defizite zum Benchmark-Niveau

Bildung und Arbeitskräftepotential



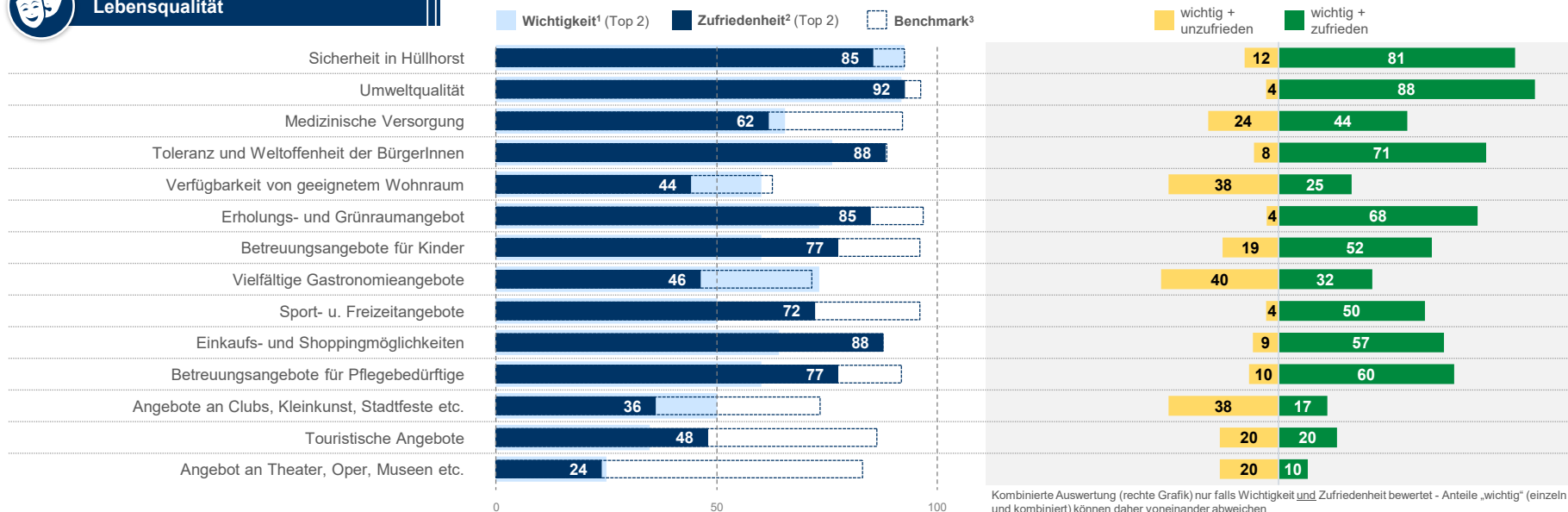
F303: Bitte beurteilen Sie nachfolgend zuerst die Wichtigkeit des Faktors „Wirtschaftsfreundlichkeit Bildung und Arbeitskräfte“ für Ihr Unternehmen und anschließend Ihre Zufriedenheit mit der aktuellen Situation in Hüllhorst.

Angaben in % | Top 2 | n = 24-27 (Hüllhorst) / 487-502 (Kreis Minden-Lübbecke) // 21-27 (Hüllhorst), ³„Benchmark“ zeigt den Wert der Gemeinde im Kreis mit höchster Zufriedenheit

Viele Aspekte aus dem Bereich „Lebensqualität“ werden gut erfüllt – vielfältige Gastronomieangebote werden dagegen kritischer gesehen



Lebensqualität



Kombinierte Auswertung (rechte Grafik) nur falls Wichtigkeit und Zufriedenheit bewertet - Anteile „wichtig“ (einzeln und kombiniert) können daher voneinander abweichen

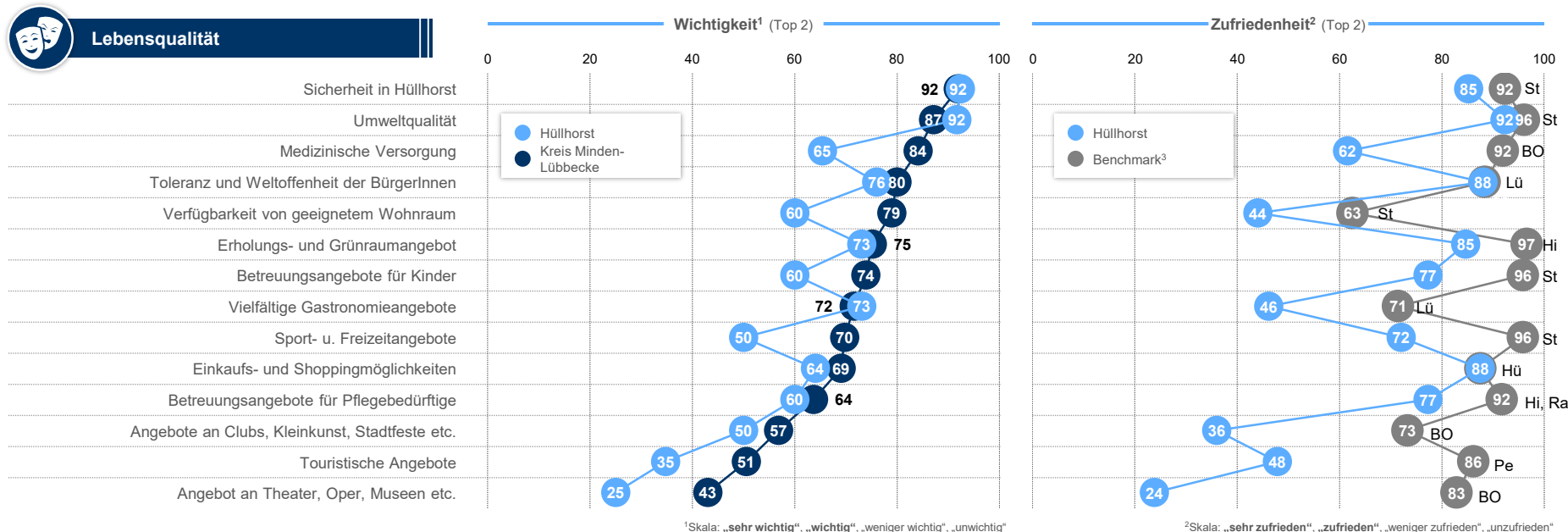
F304: Bitte beurteilen Sie nachfolgend zuerst die Wichtigkeit des Faktors „Lebensqualität“ für Ihr Unternehmen und anschließend Ihre Zufriedenheit mit der aktuellen Situation in Hüllhorst.

Angaben in % | n = 23-26 (Wichtigkeit) // 21-27 (Zufriedenheit), ³„Benchmark“ zeigt den Wert der Gemeinde im Kreis mit höchster Zufriedenheit

¹Skala: „sehr wichtig“, „wichtig“, „weniger wichtig“, „unwichtig“

²Skala: „sehr zufrieden“, „zufrieden“, „weniger zufrieden“, „unzufrieden“

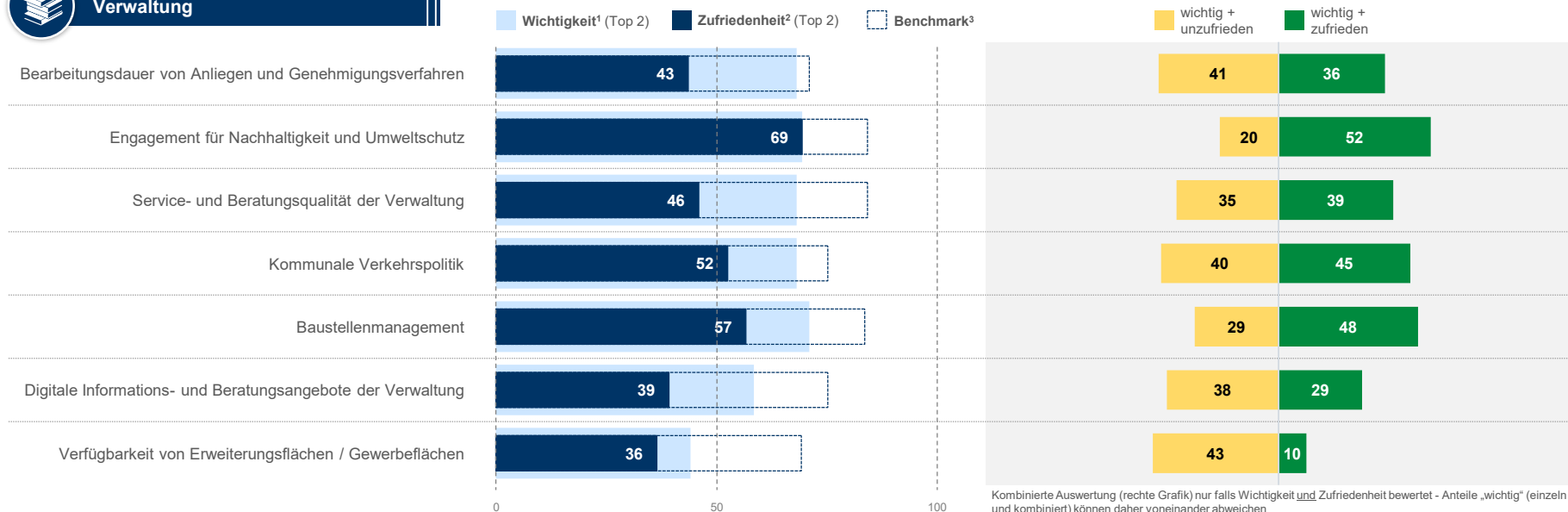
Umweltqualität, Toleranz der BürgerInnen und Einkaufsmöglichkeiten werden in der Gemeinde Hüllhorst als besonders zufriedenstellend bewertet



F304: Bitte beurteilen Sie nachfolgend zuerst die Wichtigkeit des Faktors „Lebensqualität“ für Ihr Unternehmen und anschließend Ihre Zufriedenheit mit der aktuellen Situation in Hüllhorst.

Angaben in % | Top 2 | n = 23-26 (Hüllhorst) / 487-508 (Kreis Minden-Lübbecke) // 21-27 (Hüllhorst), ³„Benchmark“ zeigt den Wert der Gemeinde im Kreis mit höchster Zufriedenheit

Aspekte der Verwaltung werden nur teilweise zufriedenstellend bewertet – das Engagement für Umweltschutz schneidet am besten ab



Kombinierte Auswertung (rechte Grafik) nur falls Wichtigkeit und Zufriedenheit bewertet - Anteile „wichtig“ (einzeln und kombiniert) können daher voneinander abweichen

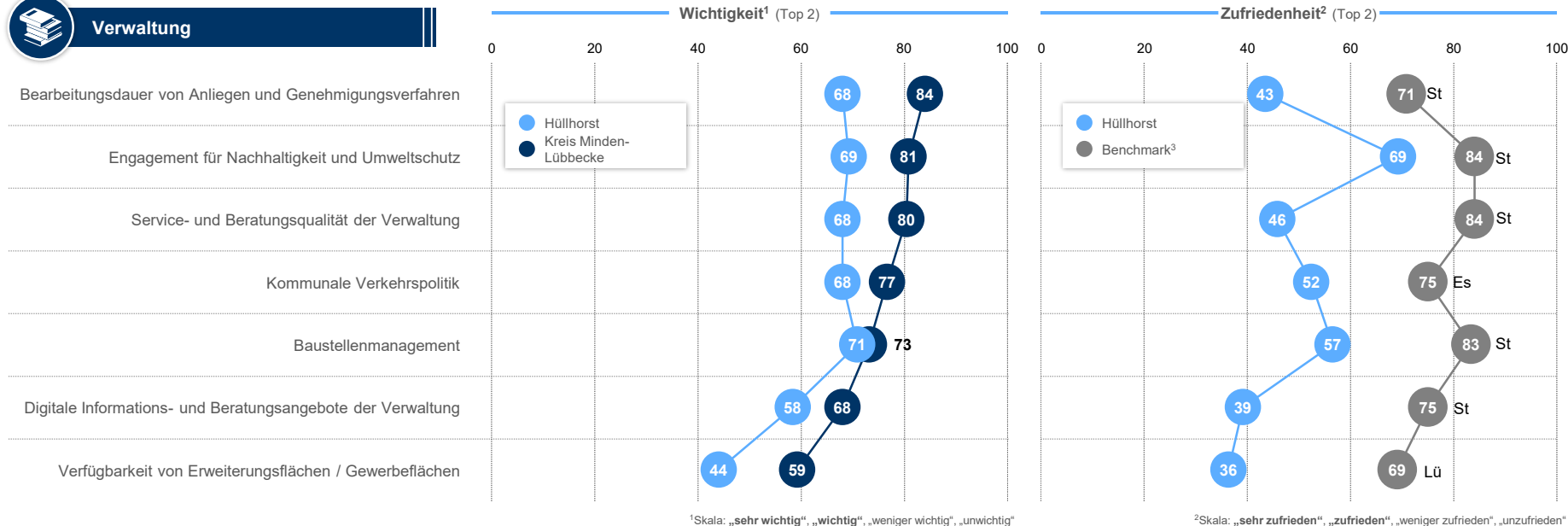
F305: Bitte beurteilen Sie nachfolgend zuerst die Wichtigkeit des Faktors „Wirtschaftsfreundlichkeit Verwaltung“ für Ihr Unternehmen und anschließend Ihre Zufriedenheit mit der aktuellen Situation in Hüllhorst.

Angaben in % | n = 24-26 (Wichtigkeit) // 21-26 (Zufriedenheit), ³„Benchmark“ zeigt den Wert der Gemeinde im Kreis mit höchster Zufriedenheit

¹Skala: „sehr wichtig“, „wichtig“, „weniger wichtig“, „unwichtig“

²Skala: „sehr zufrieden“, „zufrieden“, „weniger zufrieden“, „unzufrieden“

Am Wirtschaftsstandort Hüllhorst zeigt sich im Benchmark-Vergleich in allen Bereichen der Verwaltung Optimierungspotenzial



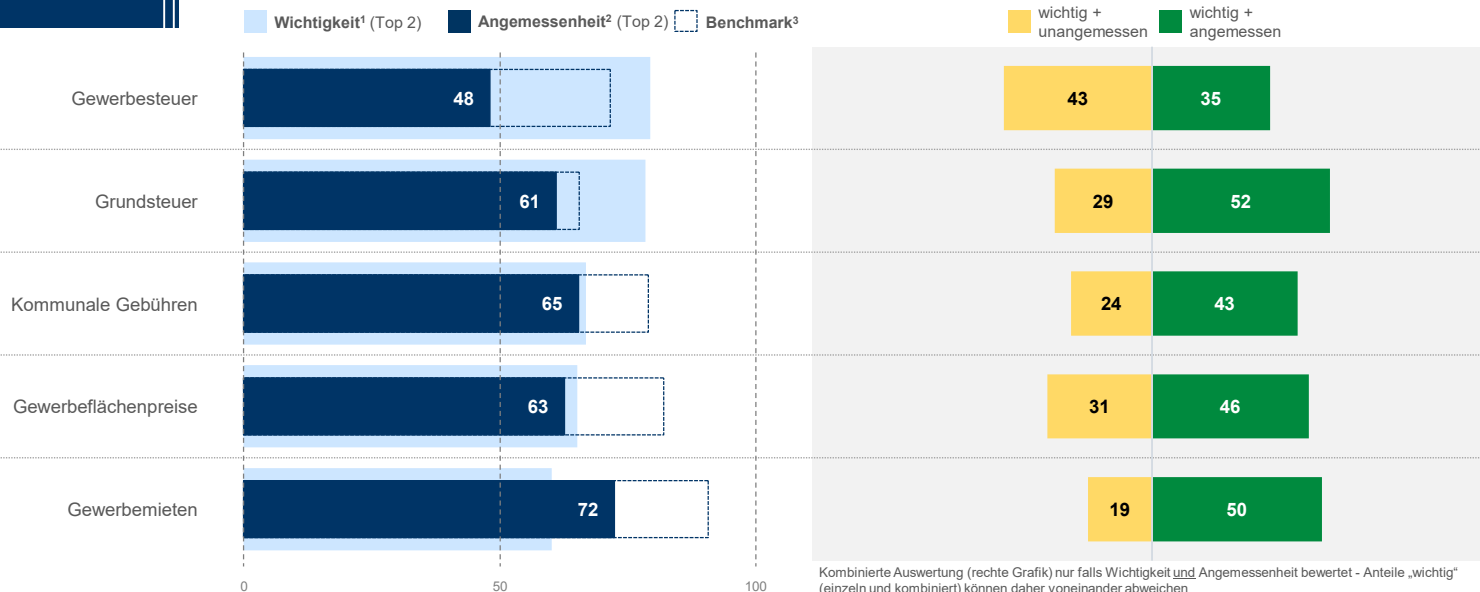
F305: Bitte beurteilen Sie nachfolgend zuerst die Wichtigkeit des Faktors „Wirtschaftsfreundlichkeit Verwaltung“ für Ihr Unternehmen und anschließend Ihre Zufriedenheit mit der aktuellen Situation in Hüllhorst.

Angaben in % | Top 2 | n = 24-26 (Hüllhorst) / 484-494 (Kreis Minden-Lübbecke) // 21-26 (Hüllhorst), ³„Benchmark“ zeigt den Wert der Gemeinde im Kreis mit höchster Zufriedenheit

Größtes Optimierungspotenzial bei Gewerbesteuern, nur etwa jedes zweite Unternehmen hält diese am Standort für angemessen



Steuern



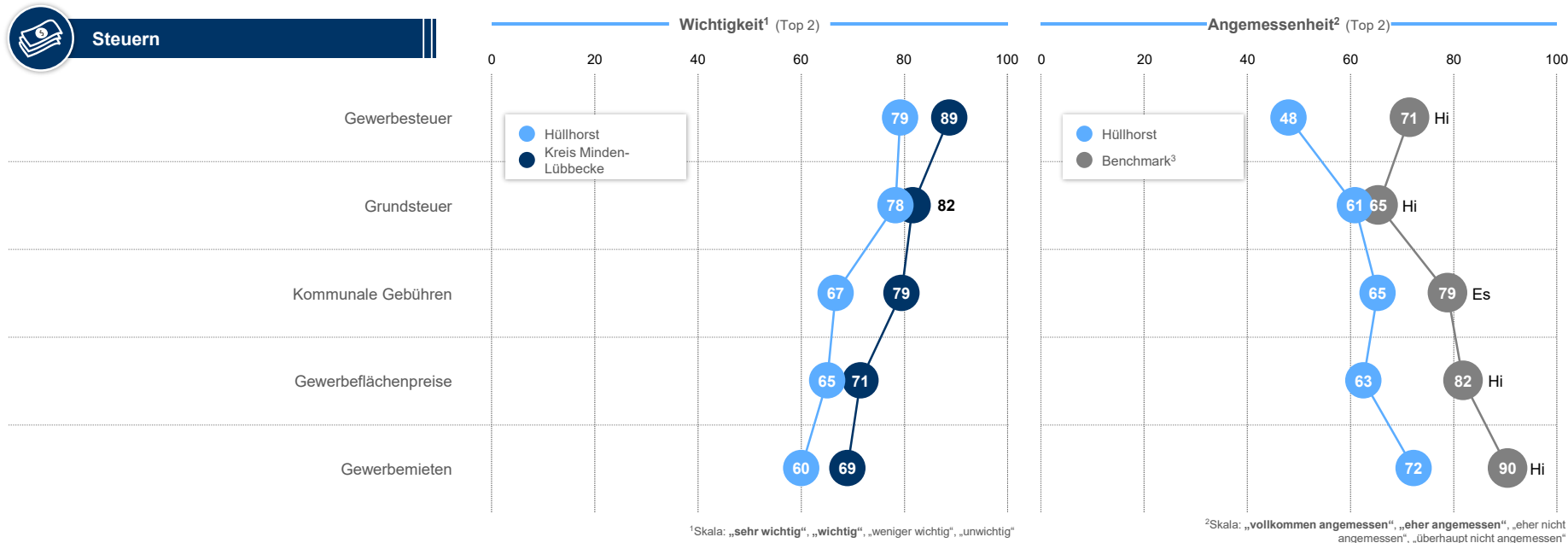
Kombinierte Auswertung (rechte Grafik) nur falls Wichtigkeit und Angemessenheit bewertet - Anteile „wichtig“ (einzeln und kombiniert) können daher voneinander abweichen

F306: Bitte beurteilen Sie nachfolgend zuerst die Wichtigkeit des Faktors „Steuern, und Abgaben“ für Ihr Unternehmen und anschließend für wie angemessen Sie diese jeweils in Hüllhorst halten.

Angaben in % | n = 20-24 (Wichtigkeit) // 16-25 (Angemessenheit), ³„Benchmark“ zeigt den Wert der Gemeinde im Kreis mit bester Bewertung

¹Skala: „sehr wichtig“, „wichtig“, „weniger wichtig“, „unwichtig“
²Skala: „vollkommen angemessen“, „eher angemessen“, „eher nicht angemessen“, „überhaupt nicht angemessen“

Der Bereich „Steuern und Gebühren“ wird im Vergleich zum Benchmark in Hüllhorst in fast allen Dimensionen als weniger angemessen angesehen



F306: Bitte beurteilen Sie nachfolgend zuerst die Wichtigkeit des Faktors „Steuern, und Abgaben“ für Ihr Unternehmen und anschließend für wie angemessen Sie diese jeweils in Hüllhorst halten.

Angaben in % | Top 2 | n = 20-24 (Hüllhorst) / 454-478 (Kreis Minden-Lübbecke) // 16-25 (Hüllhorst), ³„Benchmark“ zeigt den Wert der Gemeinde im Kreis mit bester Bewertung



Herausstellen

- Erreichbarkeit des Betriebsstandortes mit dem Auto
- Umweltqualität
- Sicherheit in Hüllhorst
- Erreichbarkeit des Betriebsstandortes insgesamt
- Parkmöglichkeiten am Betriebsstandort



Optimieren

- Lademöglichkeiten eMobilität in Hüllhorst
- Verfügbarkeit von Fachkräften
- Verfügbarkeit von Auszubildenden
- Verfügbarkeit von akademisch Qualifizierten
- Gewerbesteuer



Vielen Dank für Ihre Aufmerksamkeit!

- Zeit für Fragen / Diskussion...

Ansprechpartner

05

Ansprechpartner

Arne Potthoff

Referatsleiter

Industrie, Volkswirtschaft, Statistik

IHK Ostwestfalen zu Bielefeld
Elsa-Brändström-Str. 1 - 3
33602 Bielefeld

Tel.: 0521 554 222

E-Mail: a.pothhoff@ostwestfalen.ihk.de

Marc Beinfohr

Senior Research Consultant

rc - research & consulting GmbH
Mauerstraße 8
33602 Bielefeld

Tel.: 0521 55 777 114

E-Mail: marc.beinfohr@r-c-online.com