



IHK Standortumfrage

Ergebnisbericht – Preußisch Oldendorf

25.04.2023

Agenda

- 01 Studiensteckbrief
- 02 Antwortende Unternehmen
- 03 Gesamtbeurteilung des Wirtschaftsstandortes
- 04 Detailbeurteilung Wirtschaftsfreundlichkeit
- 05 Ansprechpartner



Studiensteckbrief

01

Studiensteckbrief (Preußisch Oldendorf)

Ziele

- Erhalt eines systematischen **Feedbacks der Mitgliedsunternehmen zu den individuellen Standortstärken und -schwächen**
- Erhalt von konstruktiven Vorschlägen für regionalspezifische Verbesserungen zur **Steigerung der Standortattraktivität**

Erhebungsmethode

- **Postalische Einladung** mit Online-Teilnahme (**CAWI**) und telefonischer Nachfassaktion (**CATI**)

Zielgruppe

- Alle im Handelsregister eingetragenen **Mitgliedsunternehmen** sowie größere Kleingewerbetreibende im Bezirk der IHK Ostwestfalen zu Bielefeld

Stichprobengröße

- n = 532 Interviews (Kreis Minden-Lübbecke) / **30 Interviews¹** (Gemeinde Preußisch Oldendorf)

Gewichtung

- Alle Ergebnisse basieren auf ungewichteten Werten.

Erhebungszeitraum und Institut

- 15. März bis 20. Mai 2022

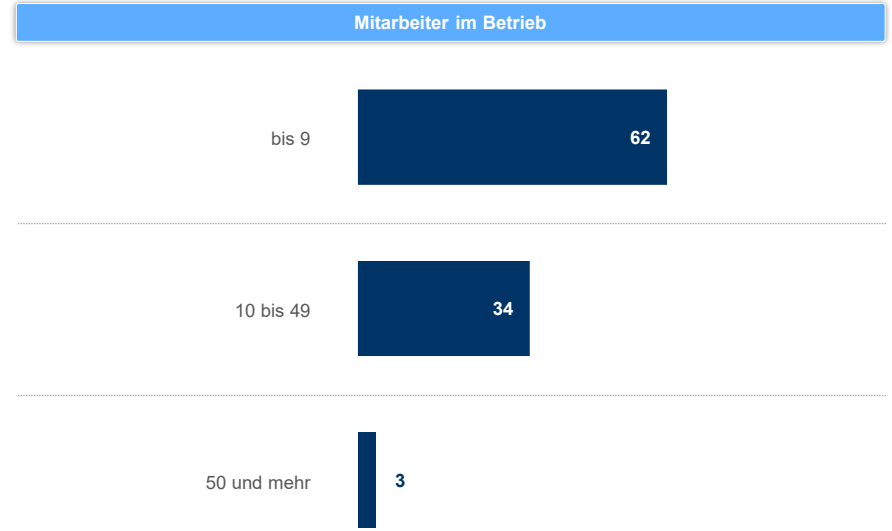


¹Ergebnisse auf der Basis von Fallzahlen < 20 sind durch rote Hervorhebung markiert

Antwortende Unternehmen

02

Branchen- und Größenstruktur der Unternehmen



F405: In welchem wirtschaftlichen Bereich ist Ihr Betrieb hauptsächlich tätig?

F406: Wie viele Beschäftigte hat Ihr Unternehmen in Preußisch Oldendorf?

Angaben in % | n = 29 / 29

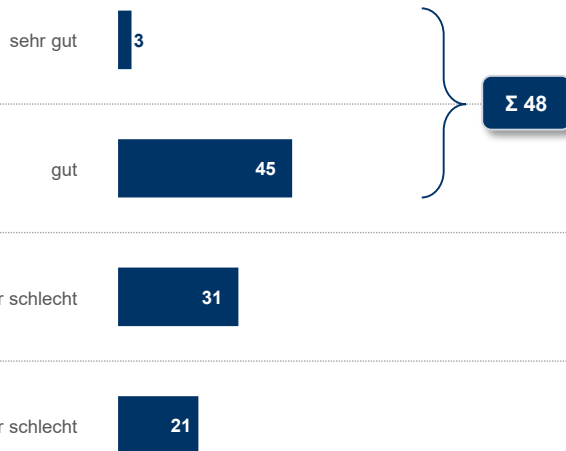
Gesamtbeurteilung des Wirtschaftsstandortes

03



Nur knapp jedes zweite Unternehmen bewertet den Wirtschaftsstandort Preußisch Oldendorf als gut oder sehr gut

 Gesamtbeurteilung **Gemeinde Preußisch Oldendorf**



F101: Wie bewerten Sie **Preußisch Oldendorf** als Ihren aktuellen Wirtschaftsstandort insgesamt?

Angaben in % | n = 29

Die Wirtschaftsfreundlichkeit in Preußisch Oldendorf wird in Relation zum Kreisdurchschnitt schwächer bewertet

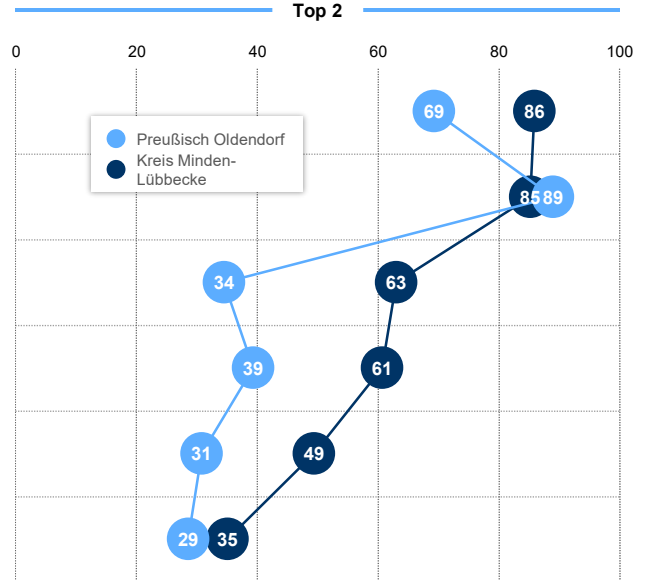


stimme überhaupt nicht zu stimme (eher) nicht zu stimme (eher) zu stimme voll zu

Die Bevölkerung in Preußisch Oldendorf ist den Unternehmen unserer Branche gegenüber positiv eingestellt.



Top 2



Die Bevölkerung in Preußisch Oldendorf ist der Wirtschaft gegenüber allgemein positiv eingestellt.



Die Kommunalpolitik in Preußisch Oldendorf berücksichtigt die Interessen der Wirtschaft.



Die kommunale Verwaltung in Preußisch Oldendorf berücksichtigt die Interessen der Wirtschaft.



Im Verlauf der Corona-Pandemie wurden die Interessen der Wirtschaft ausreichend durch die Politik (...) berücksichtigt.



Mein Unternehmen wurde (...) ausreichend über geplante Corona-Maßnahmen informiert.



F201: Inwieweit stimmen Sie den folgenden allgemeinen Aussagen in Bezug auf den Wirtschaftsstandort Preußisch Oldendorf zu?

Angaben in % | n = 26-29 (Preußisch Oldendorf) / 480-499 (Kreis Minden-Lübbecke)

In Relation zum Kreisdurchschnitt fällt die Verbundenheit schwächer aus, besonders die Weiterempfehlung



Angaben in % | n = 26-30 (Preußisch Oldendorf) / 497-518 (Kreis Minden-Lübbecke)

Detailbeurteilung Wirtschaftsfreundlichkeit

04



Übersicht – Detailbeurteilung zur Wirtschaftsfreundlichkeit von **Preußisch Oldendorf** (ohne Steuern und Abgaben²)

Wichtigkeit¹ (Top 2)



F301 - F305: Bitte beurteilen Sie nachfolgend zuerst die Wichtigkeit des Faktors für Ihren Betrieb und anschließend Ihre Zufriedenheit mit der aktuellen Situation in Preußisch Oldendorf.

Angaben in % | Top 2 | n = 24-29

¹Skala: „sehr wichtig“, „wichtig“, „weniger wichtig“, „unwichtig“ | ²Wichtigkeit Steuern nicht für alle Kreise abgefragt

Übersicht – Detailbeurteilung zur Wirtschaftsfreundlichkeit von Preußisch Oldendorf (ohne Steuern und Abgaben²)

Zufriedenheit¹ (Top 2)



F301 - F305: Bitte beurteilen Sie nachfolgend zuerst die Wichtigkeit des Faktors für Ihren Betrieb und anschließend Ihre Zufriedenheit mit der aktuellen Situation in Preußisch Oldendorf.

Angaben in % | Top 2 | n = 18-28

¹Skala: „sehr zufrieden“, „zufrieden“, „weniger zufrieden“, „unzufrieden“ | ²Steuern „Angemessenheit“ statt „Zufriedenheit“

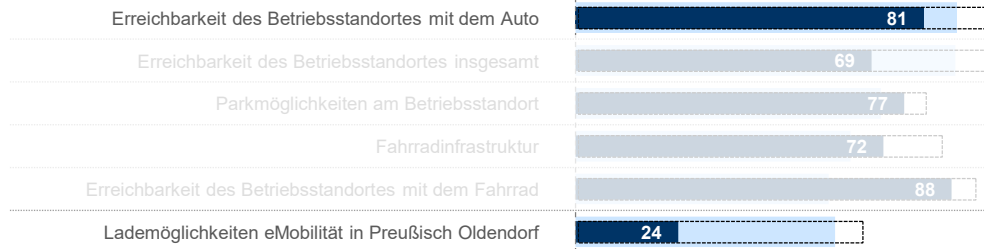
6 Themenbereiche werden im Folgenden behandelt

-  **Infrastruktur**
-  **Region**
-  **Bildung und Arbeitskräftepotenzial**
-  **Lebensqualität**
-  **Verwaltung**
-  **Steuern**

Lesebeispiel

Für 69% der Befragten ist die „Erreichbarkeit des Betriebsstandortes mit dem Auto“ **(sehr) wichtig**, zudem sind sie mit diesem Aspekt **(sehr) zufrieden**.
 ⇒ **Sichern** der guten Bewertungen, kommunizieren

Wichtigkeit: hoch
 Zufriedenheit: hoch

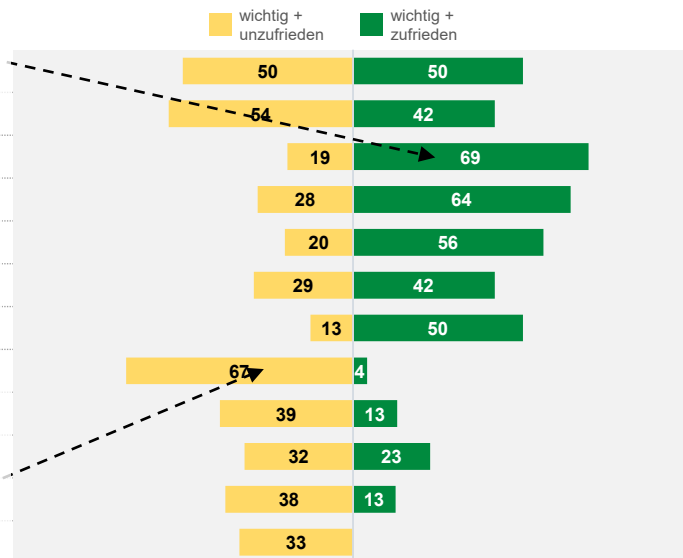


Für 67% der Befragten ist die „Lademöglichkeit für eMobilität in Preußisch Oldendorf“ **(sehr) wichtig**, jedoch sind sie mit diesem Aspekt **weniger zufrieden / unzufrieden**.
 ⇒ **Optimieren** (dringender) Handlungsbedarf

Wichtigkeit: hoch
 Zufriedenheit: gering

Kombinierte Auswertung von Wichtigkeit und Zufriedenheit

Hinweis: nur, falls Wichtigkeit und gleichzeitig Zufriedenheit beurteilt

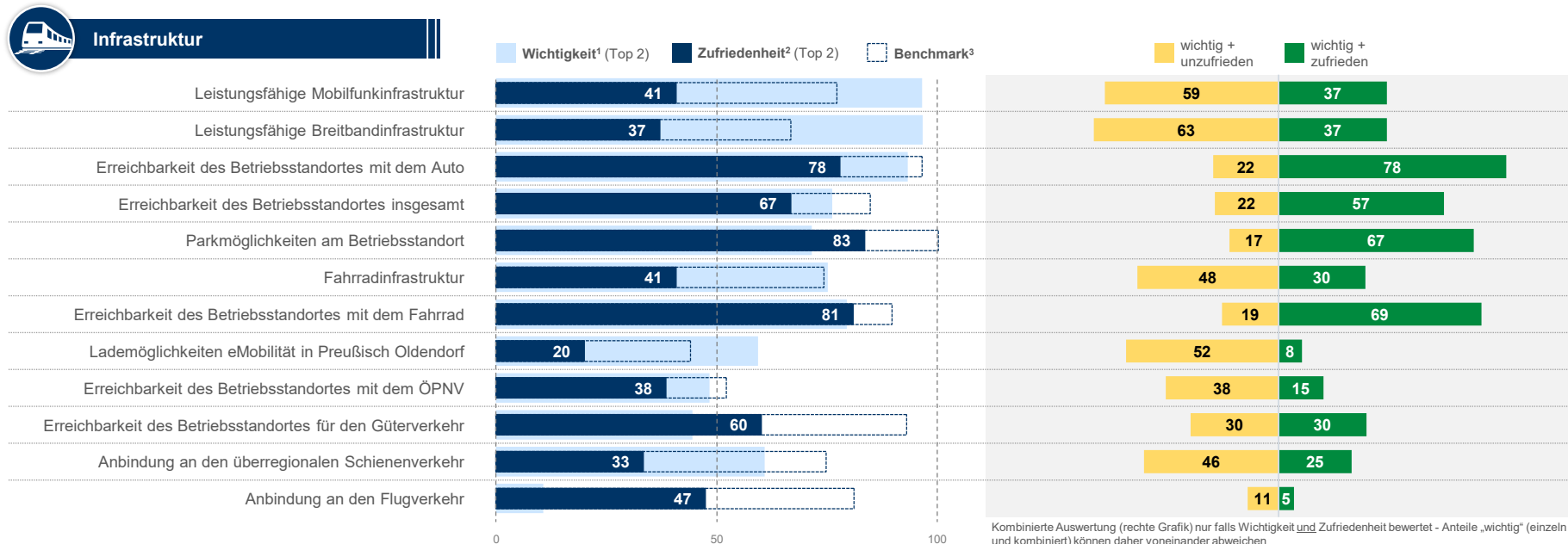


Kombinierte Auswertung (rechte Grafik) nur falls Wichtigkeit und Zufriedenheit bewertet - Anteile „wichtig“ (einzeln und kombiniert) können daher voneinander abweichen

F301: Bitte beurteilen Sie nachfolgend zuerst die Wichtigkeit des Faktors „Infrastruktur“ für Ihr Unternehmen und anschließend Ihre Zufriedenheit mit der aktuellen Situation in Preußisch Oldendorf.

Angaben in % | Top 2 | n = 26-28 (Wichtigkeit) // 22-27 (Zufriedenheit)

Im Bereich „Infrastruktur“ werden in Preußisch Oldendorf die meisten Aspekte schwach bewertet, vor allem Breitband- und Mobilfunkinfrastruktur



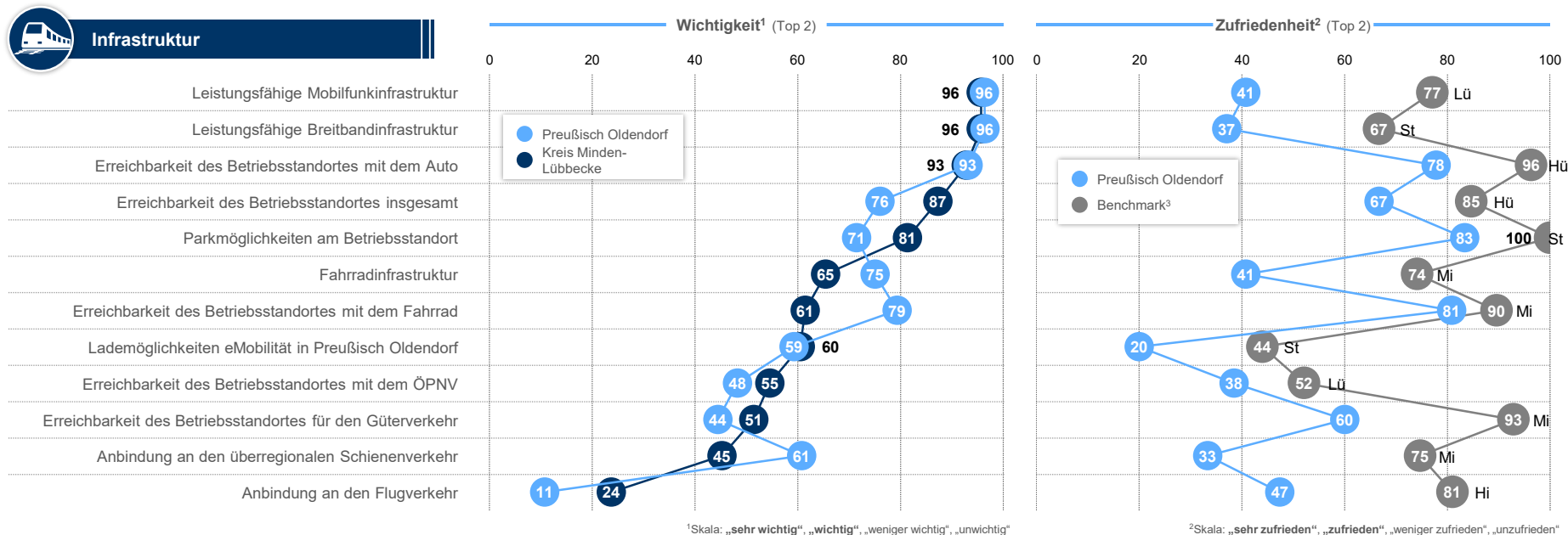
F301: Bitte beurteilen Sie nachfolgend zuerst die Wichtigkeit des Faktors „Infrastruktur“ für Ihr Unternehmen und anschließend Ihre Zufriedenheit mit der aktuellen Situation in Preußisch Oldendorf.

Angaben in % | n = 25-29 (Wichtigkeit) // 19-27 (Zufriedenheit), ³„Benchmark“ zeigt den Wert der Gemeinde im Kreis mit höchster Zufriedenheit

¹Skala: „sehr wichtig“, „wichtig“, „weniger wichtig“, „unwichtig“

²Skala: „sehr zufrieden“, „zufrieden“, „weniger zufrieden“, „unzufrieden“

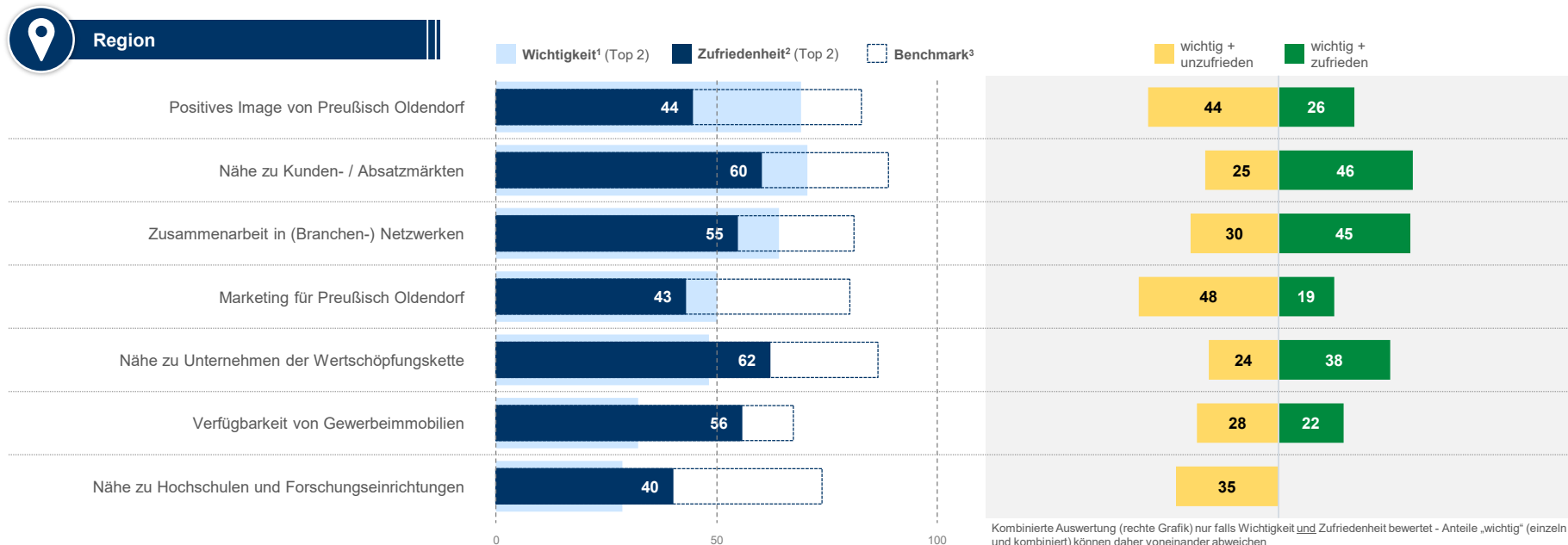
Bei der Beurteilung der Infrastruktur zeigen sich zum Teil sehr deutliche Mängel in Relation zum Benchmark-Niveau



F301: Bitte beurteilen Sie nachfolgend zuerst die Wichtigkeit des Faktors „Infrastruktur“ für Ihr Unternehmen und anschließend Ihre Zufriedenheit mit der aktuellen Situation in Preußisch Oldendorf.

Angaben in % | Top 2 | n = 25-29 (Preußisch Oldendorf) / 491-511 (Kreis Minden-Lübbecke) // 19-27 (Preußisch Oldendorf), ³„Benchmark“ zeigt den Wert der Gemeinde im Kreis mit höchster Zufriedenheit

Regionale Aspekte werden selten als besonders zufriedenstellend bewertet



Kombinierte Auswertung (rechte Grafik) nur falls Wichtigkeit und Zufriedenheit bewertet - Anteile „wichtig“ (einzeln und kombiniert) können daher voneinander abweichen

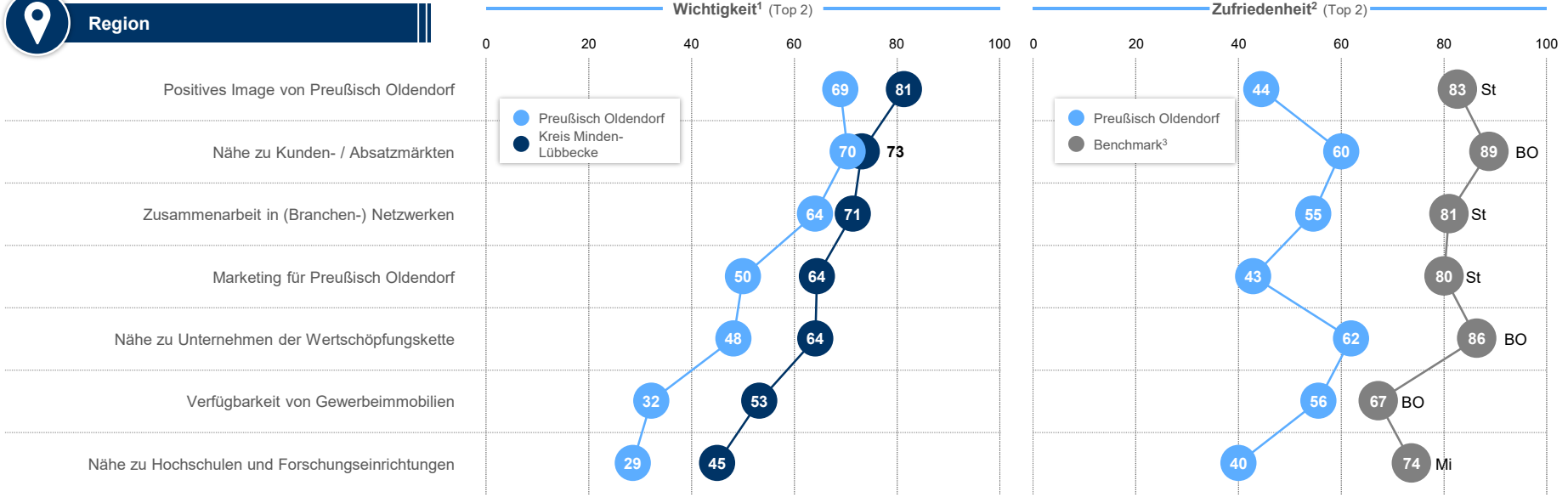
F302: Bitte beurteilen Sie nachfolgend zuerst die Wichtigkeit des Faktors „Unternehmensbezogene Faktoren“ für Ihr Unternehmen und anschließend Ihre Zufriedenheit mit der aktuellen Situation in Preußisch Oldendorf.

Angaben in % | n = 25-29 (Wichtigkeit) // 18-27 (Zufriedenheit), ³„Benchmark“ zeigt den Wert der Gemeinde im Kreis mit höchster Zufriedenheit

¹Skala: „sehr wichtig“, „wichtig“, „weniger wichtig“, „unwichtig“

²Skala: „sehr zufrieden“, „zufrieden“, „weniger zufrieden“, „unzufrieden“

Im Benchmark-Vergleich zeigen sich bei allen regionalen Aspekten deutliche Mängel, insbesondere beim Image und Marketing



¹Skala: „sehr wichtig“, „wichtig“, „weniger wichtig“, „unwichtig“

²Skala: „sehr zufrieden“, „zufrieden“, „weniger zufrieden“, „unzufrieden“

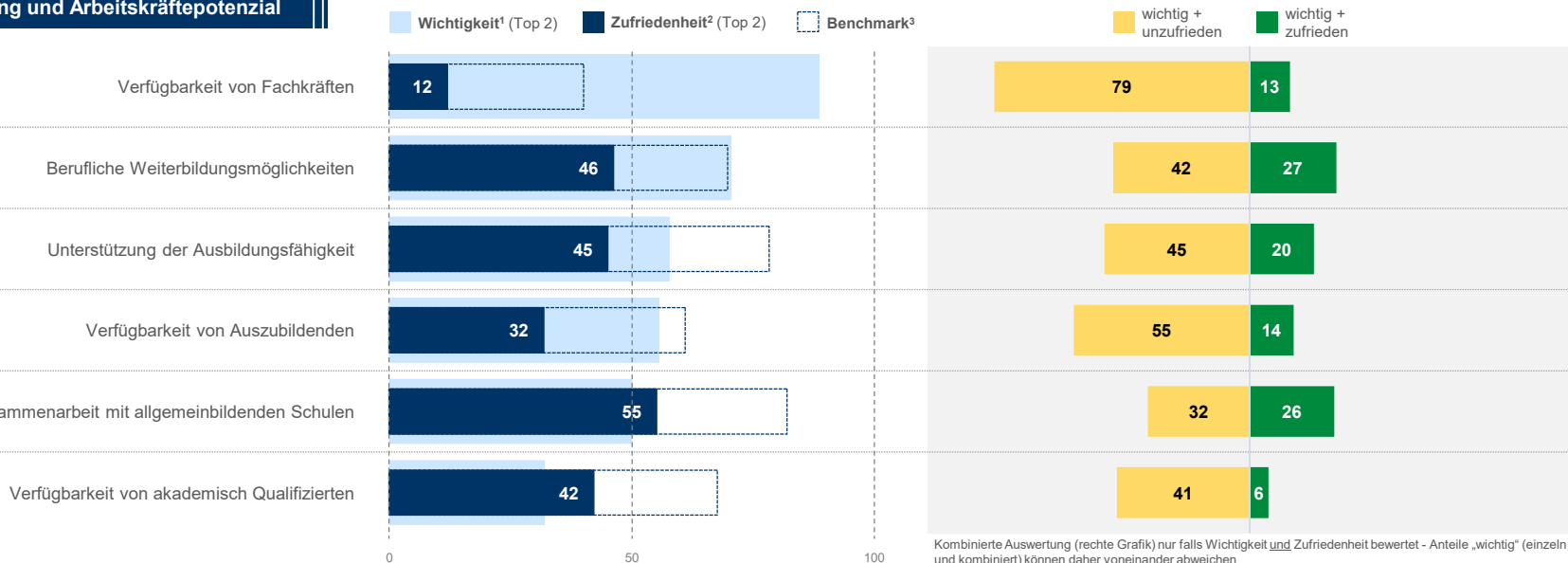
F302: Bitte beurteilen Sie nachfolgend zuerst die Wichtigkeit des Faktors „Unternehmensbezogene Faktoren“ für Ihr Unternehmen und anschließend Ihre Zufriedenheit mit der aktuellen Situation in Preußisch Oldendorf.

Angaben in % | Top 2 | n = 25-29 (Preußisch Oldendorf) / 487-509 (Kreis Minden-Lübbecke) // 18-27 (Preußisch Oldendorf), ³„Benchmark“ zeigt den Wert der Gemeinde im Kreis mit höchster Zufriedenheit

Die Verfügbarkeit von Fachkräften wird besonders kritisch bewertet - erhebliche Mängel auch bei der Verfügbarkeit von Auszubildenden



Bildung und Arbeitskräftepotenzial



Kombinierte Auswertung (rechte Grafik) nur falls Wichtigkeit und Zufriedenheit bewertet - Anteile „wichtig“ (einzeln und kombiniert) können daher voneinander abweichen

F303: Bitte beurteilen Sie nachfolgend zuerst die Wichtigkeit des Faktors „Wirtschaftsfreundlichkeit Bildung und Arbeitskräfte“ für Ihr Unternehmen und anschließend Ihre Zufriedenheit mit der aktuellen Situation in Preußisch Oldendorf.

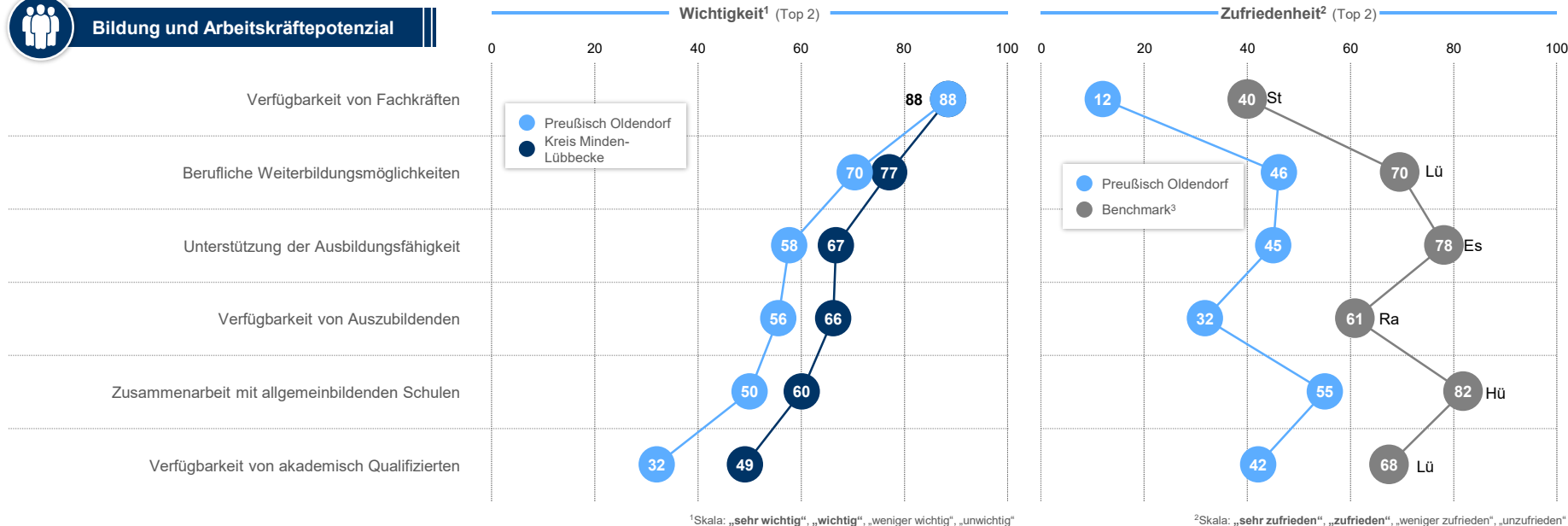
Angaben in % | n = 25-27 (Wichtigkeit) // 19-26 (Zufriedenheit), ³„Benchmark“ zeigt den Wert der Gemeinde im Kreis mit höchster Zufriedenheit

¹Skala: „sehr wichtig“, „wichtig“, „weniger wichtig“, „unwichtig“

²Skala: „sehr zufrieden“, „zufrieden“, „weniger zufrieden“, „unzufrieden“

Im Vergleich zum Benchmark werden in Preußisch Oldendorf alle Aspekte aus dem Bereich „Bildung und Arbeitskräftepotenzial“ schlechter bewertet

Bildung und Arbeitskräftepotenzial



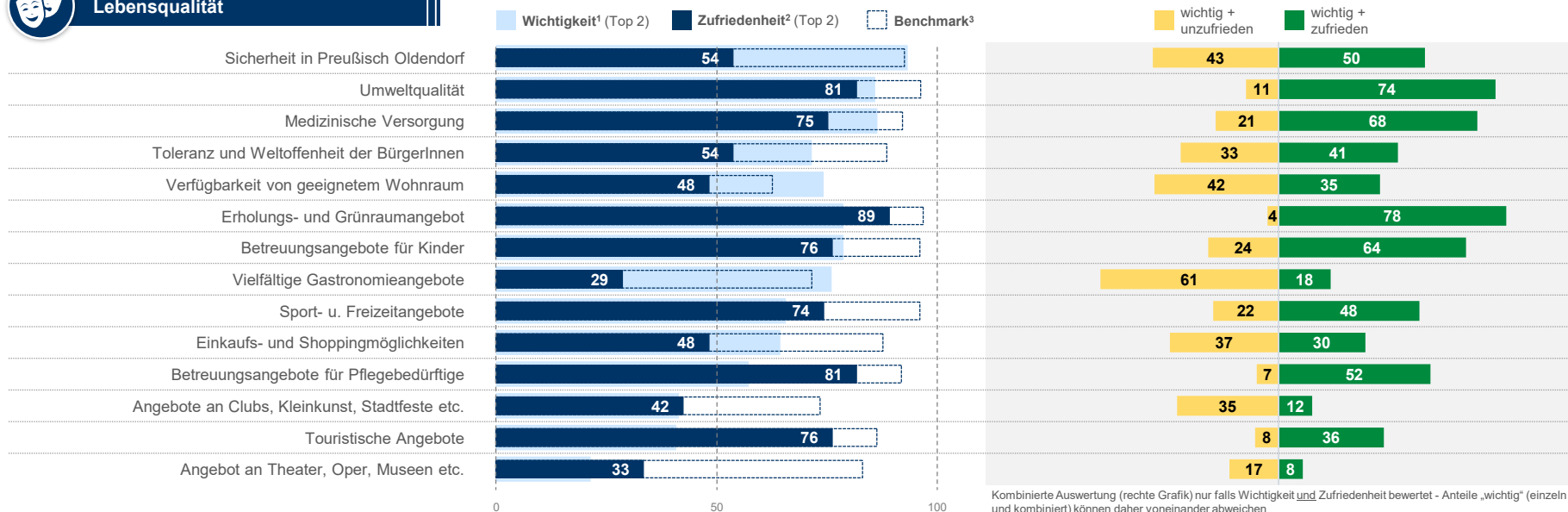
F303: Bitte beurteilen Sie nachfolgend zuerst die Wichtigkeit des Faktors „Wirtschaftsfreundlichkeit Bildung und Arbeitskräfte“ für Ihr Unternehmen und anschließend Ihre Zufriedenheit mit der aktuellen Situation in Preußisch Oldendorf.

Angaben in % | Top 2 | n = 25-27 (Preußisch Oldendorf) / 487-502 (Kreis Minden-Lübbecke) // 19-26 (Preußisch Oldendorf), 3 „Benchmark“ zeigt den Wert der Gemeinde im Kreis mit höchster Zufriedenheit

Im Bereich „Lebensqualität“ werden die Erholungsangebote und die Umweltqualität besonders zufriedenstellend bewertet



Lebensqualität



Kombinierte Auswertung (rechte Grafik) nur falls Wichtigkeit und Zufriedenheit bewertet - Anteile „wichtig“ (einzeln und kombiniert) können daher voneinander abweichen

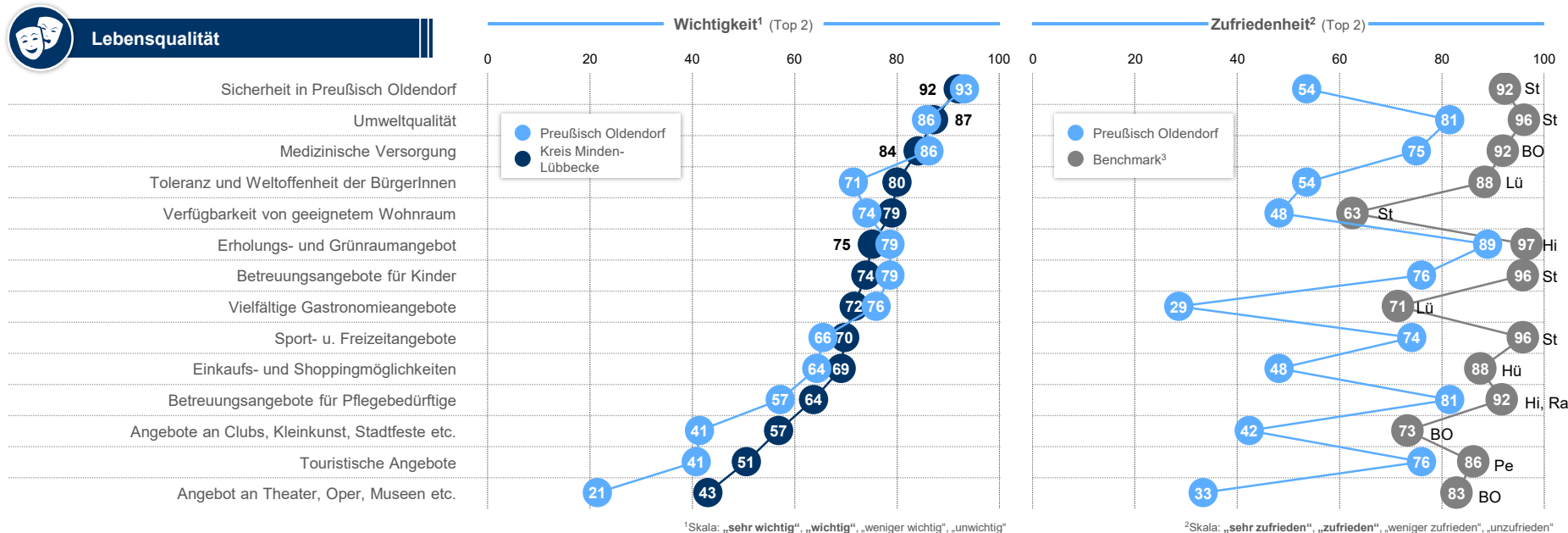
F304: Bitte beurteilen Sie nachfolgend zuerst die Wichtigkeit des Faktors „Lebensqualität“ für Ihr Unternehmen und anschließend Ihre Zufriedenheit mit der aktuellen Situation in Preußisch Oldendorf.

Angaben in % | n = 27-29 (Wichtigkeit) // 24-28 (Zufriedenheit), ³„Benchmark“ zeigt den Wert der Gemeinde im Kreis mit höchster Zufriedenheit

¹Skala: „sehr wichtig“, „wichtig“, „weniger wichtig“, „unwichtig“

²Skala: „sehr zufrieden“, „zufrieden“, „weniger zufrieden“, „unzufrieden“

Verbesserungspotential bergen besonders die Sicherheit, Gastronomie- und kulturelle Angebote sowie Shoppingmöglichkeiten in Preußisch Oldendorf



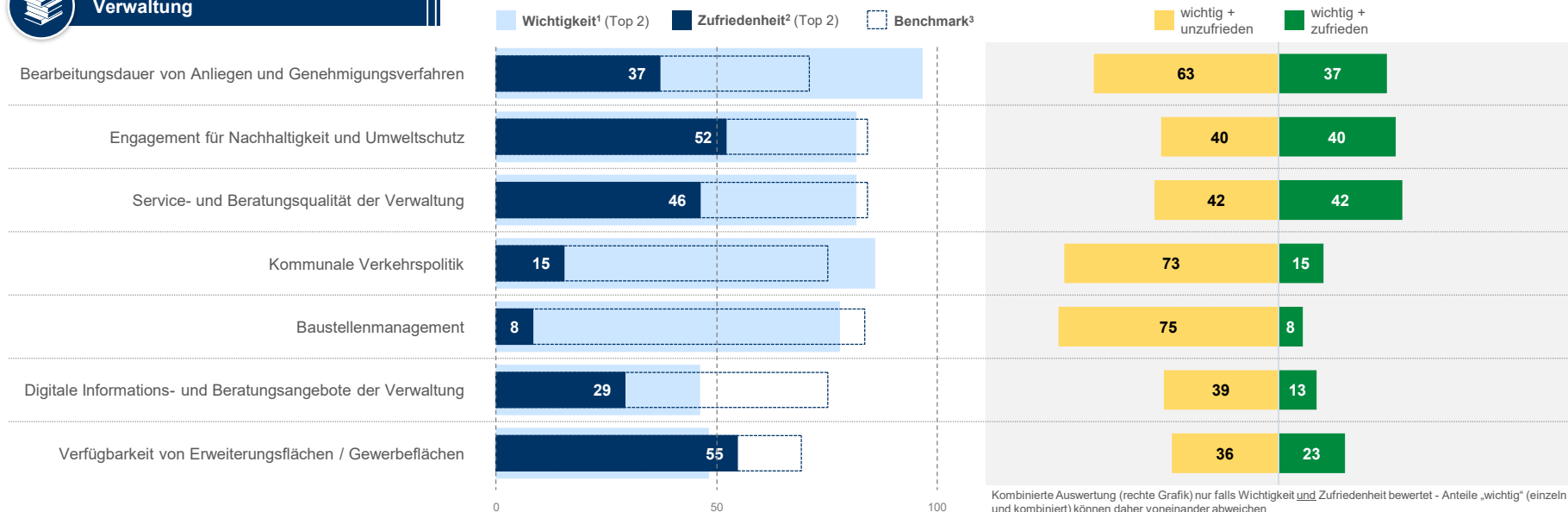
F304: Bitte beurteilen Sie nachfolgend zuerst die Wichtigkeit des Faktors „Lebensqualität“ für Ihr Unternehmen und anschließend Ihre Zufriedenheit mit der aktuellen Situation in Preußisch Oldendorf.

Angaben in % | Top 2 | n = 27-29 (Preußisch Oldendorf) / 487-508 (Kreis Minden-Lübbecke) // 24-28 (Preußisch Oldendorf), ³„Benchmark“ zeigt den Wert der Gemeinde im Kreis mit höchster Zufriedenheit

Größtes Verbesserungspotenzial im Bereich „Verwaltung“ beim Baustellenmanagement und der Verkehrspolitik



Verwaltung



Kombinierte Auswertung (rechte Grafik) nur falls Wichtigkeit und Zufriedenheit bewertet - Anteile „wichtig“ (einzeln und kombiniert) können daher voneinander abweichen

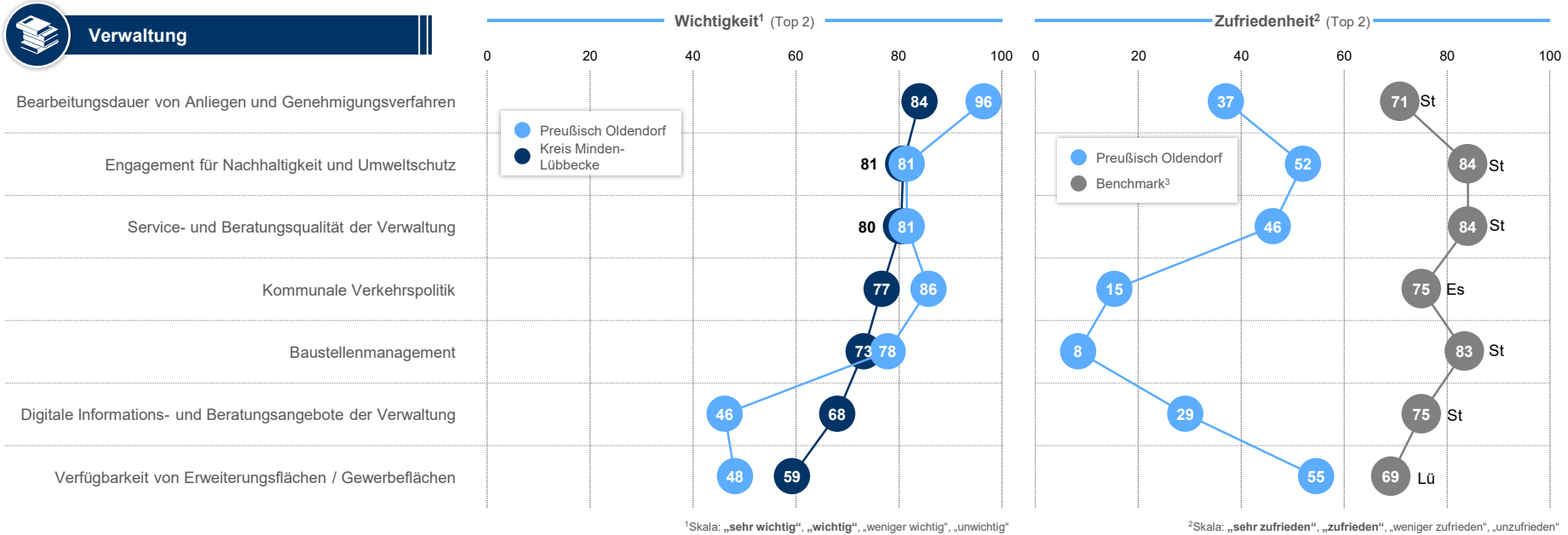
F305: Bitte beurteilen Sie nachfolgend zuerst die Wichtigkeit des Faktors „Wirtschaftsfreundlichkeit Verwaltung“ für Ihr Unternehmen und anschließend Ihre Zufriedenheit mit der aktuellen Situation in Preußisch Oldendorf.

Angaben in % | n = 26-28 (Wichtigkeit) // 22-27 (Zufriedenheit), ³„Benchmark“ zeigt den Wert der Gemeinde im Kreis mit höchster Zufriedenheit

¹Skala: „sehr wichtig“, „wichtig“, „weniger wichtig“, „unwichtig“

²Skala: „sehr zufrieden“, „zufrieden“, „weniger zufrieden“, „unzufrieden“

Im Benchmark-Vergleich wird die Verwaltung in Preußisch Oldendorf in allen Aspekten deutlich schwächer bewertet



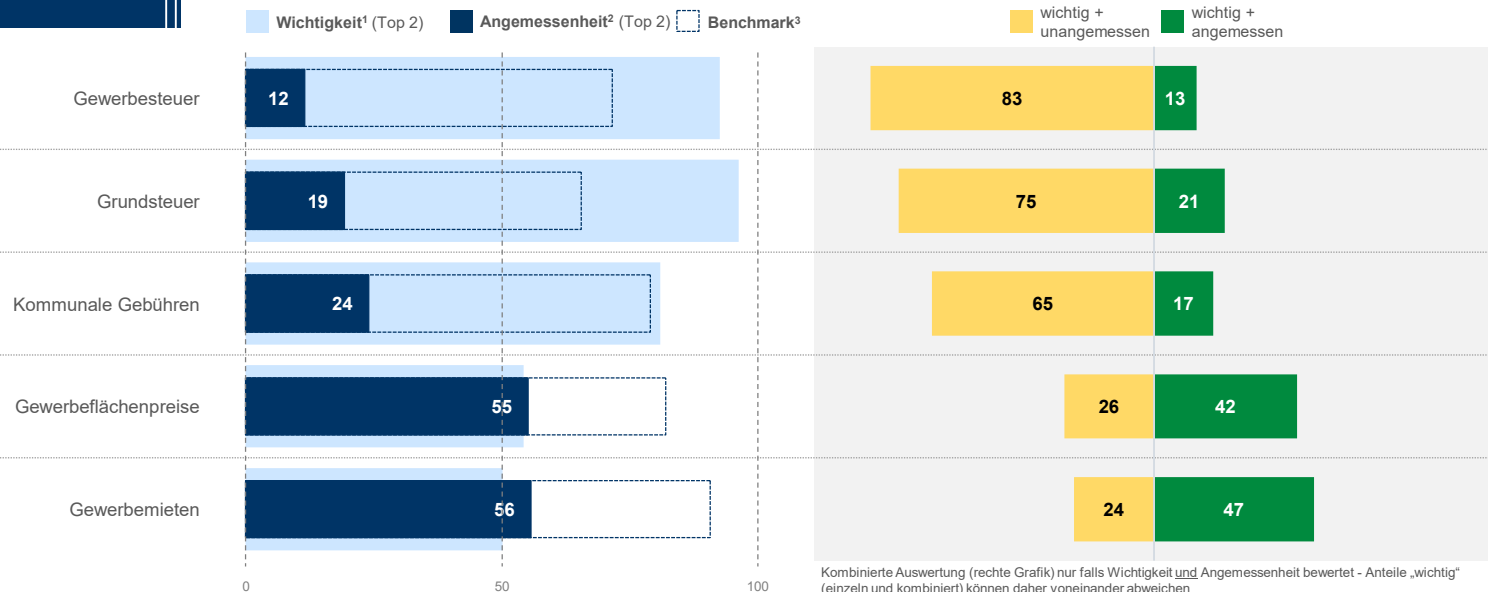
F305: Bitte beurteilen Sie nachfolgend zuerst die Wichtigkeit des Faktors „Wirtschaftsfreundlichkeit Verwaltung“ für Ihr Unternehmen und anschließend Ihre Zufriedenheit mit der aktuellen Situation in Preußisch Oldendorf.

Angaben in % | Top 2 | n = 26-28 (Preußisch Oldendorf) / 484-494 (Kreis Minden-Lübbecke) // 22-27 (Preußisch Oldendorf), ³„Benchmark“ zeigt den Wert der Gemeinde im Kreis mit höchster Zufriedenheit

Die Unternehmen bewerten die Gewerbe-, Grundsteuer und kommunalen Gebühren in Preußisch Oldendorf mehrheitlich als nicht angemessen



Steuern



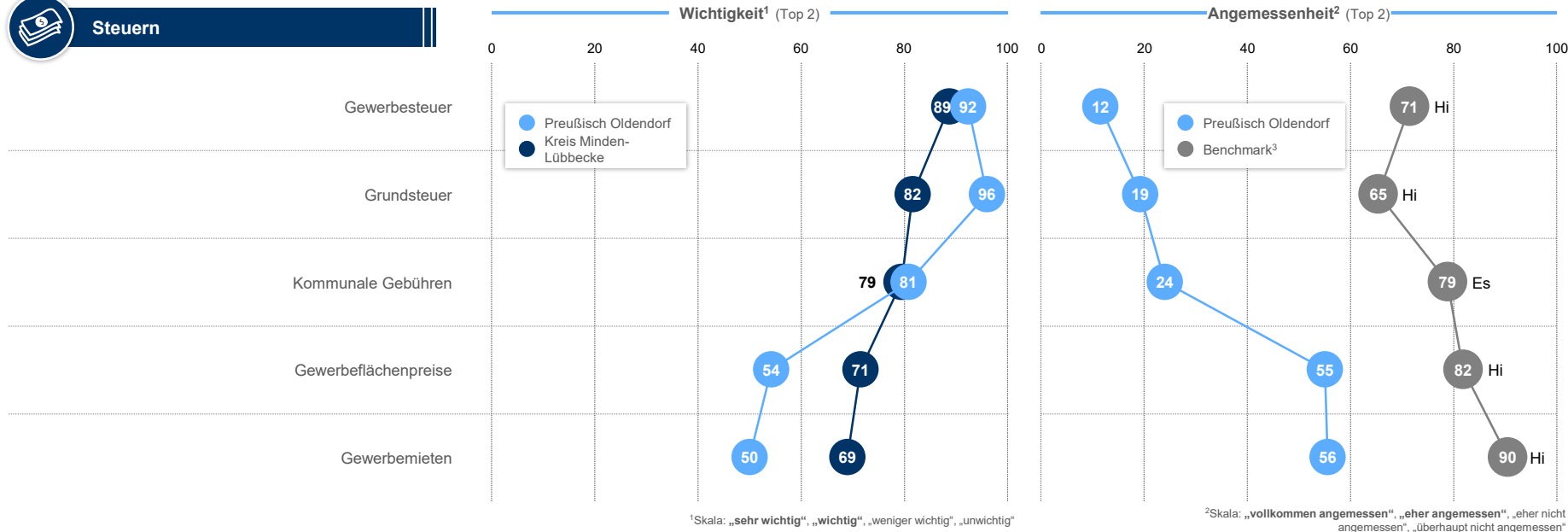
Kombinierte Auswertung (rechte Grafik) nur falls Wichtigkeit und Angemessenheit bewertet - Anteile „wichtig“ (einzeln und kombiniert) können daher voneinander abweichen

F306: Bitte beurteilen Sie nachfolgend zuerst die Wichtigkeit des Faktors „Steuern, und Abgaben“ für Ihr Unternehmen und anschließend für wie angemessen Sie diese jeweils in Preußisch Oldendorf halten.

Angaben in % | n = 24-26 (Wichtigkeit) // 18-26 (Angemessenheit), ³„Benchmark“ zeigt den Wert der Gemeinde im Kreis mit bester Bewertung

¹Skala: „sehr wichtig“, „wichtig“, „weniger wichtig“, „unwichtig“
²Skala: „vollkommen angemessen“, „eher angemessen“, „eher nicht angemessen“, „überhaupt nicht angemessen“

Im Benchmark-Vergleich bewerten die Unternehmen alle Steuern und Abgaben in Preußisch Oldendorf deutlich häufiger als nicht angemessen



F306: Bitte beurteilen Sie nachfolgend zuerst die Wichtigkeit des Faktors „Steuern, und Abgaben“ für Ihr Unternehmen und anschließend für wie angemessen Sie diese jeweils in Preußisch Oldendorf halten.

Angaben in % | Top 2 | n = 24-26 (Preußisch Oldendorf) / 454-478 (Kreis Minden-Lübbecke) // 18-26 (Preußisch Oldendorf), ³Benchmark zeigt den Wert der Gemeinde im Kreis mit bester Bewertung



Herausstellen

- Erholungs- und Grünraumangebot
- Erreichbarkeit des Betriebsstandortes mit dem Auto
- Umweltqualität
- Erreichbarkeit des Betriebsstandortes mit dem Fahrrad
- Medizinische Versorgung



Optimieren

- Gewerbesteuer
- Verfügbarkeit von Fachkräften
- Grundsteuer
- Baustellenmanagement
- Kommunale Verkehrspolitik



Vielen Dank für Ihre Aufmerksamkeit!

- Zeit für Fragen / Diskussion...

Ansprechpartner

05

Ansprechpartner

Arne Potthoff

Referatsleiter

Industrie, Volkswirtschaft, Statistik

IHK Ostwestfalen zu Bielefeld
Elsa-Brändström-Str. 1 - 3
33602 Bielefeld

Tel.: 0521 554 222

E-Mail: a.pothhoff@ostwestfalen.ihk.de

Marc Beinfohr

Senior Research Consultant

rc - research & consulting GmbH
Mauerstraße 8
33602 Bielefeld

Tel.: 0521 55 777 114

E-Mail: marc.beinfohr@r-c-online.com