



# Standortumfrage 2022

## Ergebnisbericht – Rietberg

03.11.2022

# Agenda

---

- 01 Studiensteckbrief
- 02 Antwortende Unternehmen
- 03 Gesamtbeurteilung des Wirtschaftsstandortes
- 04 Detailbeurteilung Wirtschaftsfreundlichkeit
- 05 Ansprechpartner



# Studiensteckbrief

---

01

# Studiensteckbrief (Rietberg)

## Ziele

- Erhalt eines systematischen **Feedbacks der Mitgliedsunternehmen zu den individuellen Standortstärken und -schwächen**
- Erhalt von konstruktiven Vorschlägen für regionalspezifische Verbesserungen zur **Steigerung der Standortattraktivität**

## Erhebungsmethode

- **Postalische Einladung** mit Online-Teilnahme (**CAWI**) und telefonischer Nachfassaktion (**CATI**)

## Zielgruppe

- Alle im Handelsregister eingetragenen **Mitgliedsunternehmen** sowie größere Kleingewerbetreibende im Bezirk der IHK Ostwestfalen zu Bielefeld

## Stichprobengröße

- n = 690 Interviews (Kreis Gütersloh) / **51 Interviews<sup>1</sup>** (Stadt Rietberg)

## Gewichtung

- Alle Ergebnisse basieren auf ungewichteten Werten.

## Erhebungszeitraum und Institut

- 15. März bis 20. Mai 2022



<sup>1</sup>Ergebnisse auf der Basis von Fallzahlen < 20 sind durch rote Hervorhebung markiert

# Antwortende Unternehmen

---

# 02

# Branchen- und Größenstruktur der Unternehmen



F405: In welchem wirtschaftlichen Bereich ist Ihr Betrieb hauptsächlich tätig?

F406: Wie viele Beschäftigte hat Ihr Unternehmen in Rietberg?

Angaben in % | n = 49 / 48


# Gesamtbeurteilung des Wirtschaftsstandortes

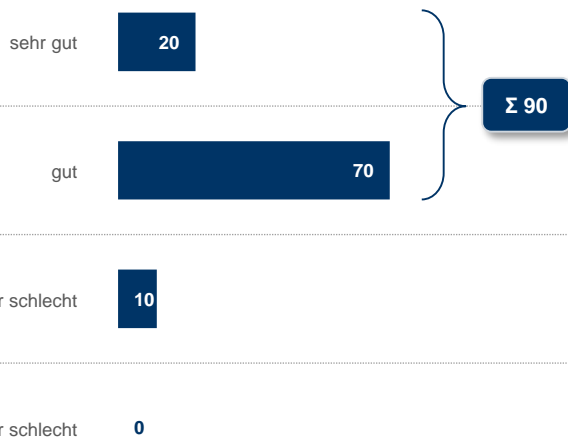
---

# 03



# 9 von 10 Teilnehmern bewerten ihren Wirtschaftsstandort in Rietberg insgesamt als gut oder sehr gut

 Gesamtbeurteilung **Stadt Rietberg**



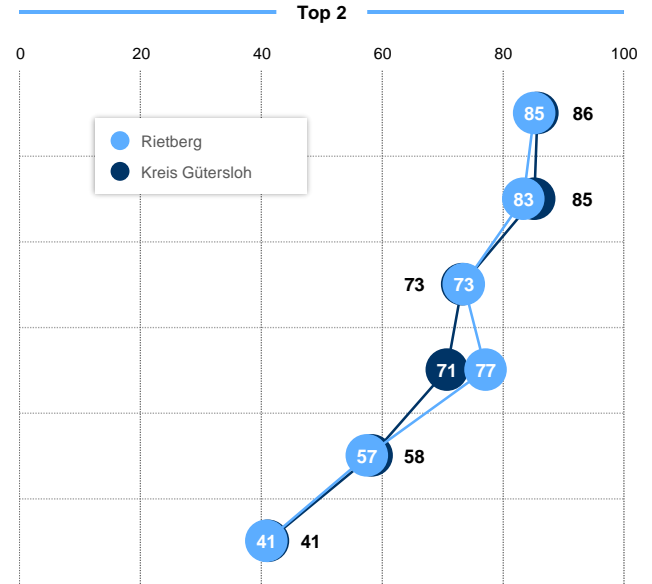
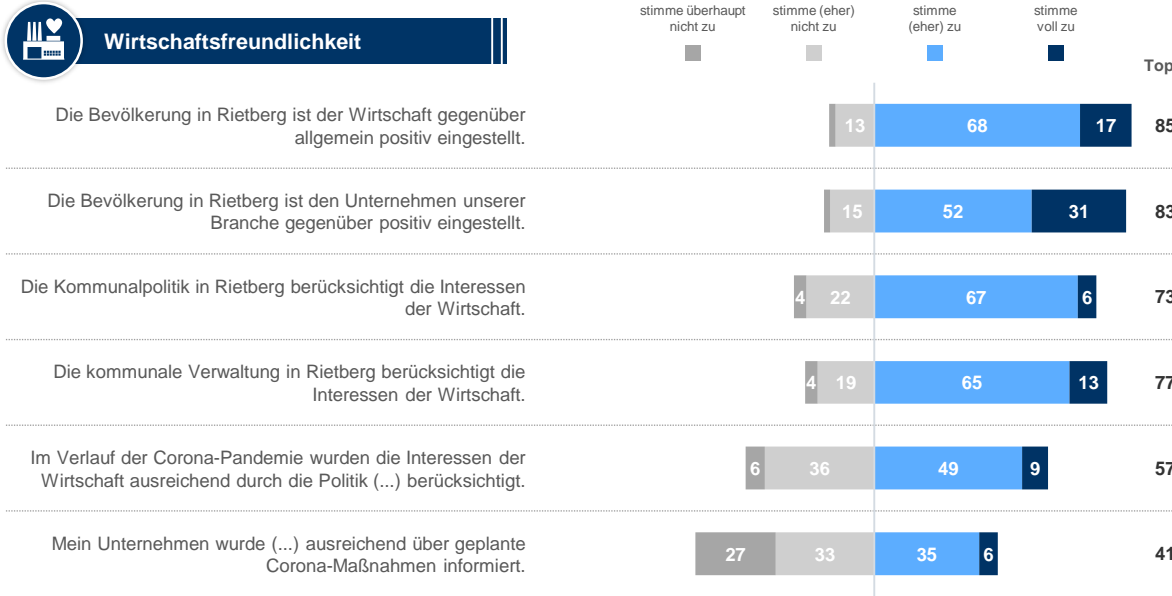
F101: Wie bewerten Sie **Rietberg** als Ihren aktuellen Wirtschaftsstandort insgesamt?

Angaben in % | n = 50



# Die Wirtschaftsfreundlichkeit am Standort Rietberg ist vergleichbar zum Kreisdurchschnitt

## Wirtschaftsfreundlichkeit



F201: Inwieweit stimmen Sie den folgenden allgemeinen Aussagen in Bezug auf den Wirtschaftsstandort Rietberg zu?

Angaben in % | n = 47-49 (Rietberg) / 632-662 (Kreis Gütersloh)

# Mehr als 8 von 10 Unternehmen würden sich erneut für den Wirtschaftsstandort Rietberg entscheiden



Angaben in % | n = 48-49 (Rietberg) / 652-678 (Kreis Gütersloh)

# Detailbeurteilung Wirtschaftsfreundlichkeit

---

04

# Übersicht – Detailbeurteilung zur Wirtschaftsfreundlichkeit von Rietberg (ohne Steuern und Abgaben<sup>2</sup>)

## Wichtigkeit<sup>1</sup> (Top 2)

Leistungsfähige Breitbandinfrastruktur	92
Erreichbarkeit des Betriebsstandortes mit dem Auto	92
Sicherheit in Rietberg	92
Leistungsfähige Mobilfunkinfrastruktur	90
Parkmöglichkeiten am Betriebsstandort	88
Erreichbarkeit des Betriebsstandortes insgesamt	88
Kommunale Verkehrspolitik	84
Umweltqualität	83
Verfügbarkeit von Fachkräften	83
Bearbeitungsdauer von Anliegen und Genehmigungsverfahren	82
Medizinische Versorgung	81
Verfügbarkeit von geeignetem Wohnraum	79
Toleranz und Weltoffenheit der BürgerInnen	79
Betreuungsangebote für Kinder	77
Erreichbarkeit des Betriebsstandortes mit dem Fahrrad	76
Einkaufs- und Shoppingmöglichkeiten	73
Nähe zu Kunden- / Absatzmärkten	73
Verfügbarkeit von Auszubildenden	72
Engagement für Nachhaltigkeit und Umweltschutz	71
Fahrradinfrastruktur	71
Erholungs- und Grünraumangebot	71
Unterstützung der Ausbildungsfähigkeit	70
Baustellenmanagement	69

Service- und Beratungsqualität der Verwaltung	69
Positives Image von Rietberg	69
Berufliche Weiterbildungsmöglichkeiten	68
Nähe zu Unternehmen der Wertschöpfungskette	63
Betreuungsangebote für Pflegebedürftige	60
Digitale Informations- und Beratungsangebote der Verwaltung	60
Verfügbarkeit von Erweiterungsflächen / Gewerbeflächen	60
Zusammenarbeit in (Branchen-) Netzwerken	59
Verfügbarkeit von Gewerbeimmobilien	58
Sport- u. Freizeitangebote	57
Erreichbarkeit des Betriebsstandortes für den Güterverkehr	57
Zusammenarbeit mit allgemeinbildenden Schulen	56
Marketing für Rietberg	55
Vielfältige Gastronomieangebote	54
Lademöglichkeiten eMobilität in Rietberg	49
Erreichbarkeit des Betriebsstandortes mit dem ÖPNV	45
Touristische Angebote	44
Angebote an Clubs, Kleinkunst, Stadtfeste etc.	43
Verfügbarkeit von akademisch Qualifizierten	38
Angebote an Theater, Oper, Museen etc.	33
Nähe zu Hochschulen und Forschungseinrichtungen	33
Anbindung an den überregionalen Schienenverkehr	18
Anbindung an den Flugverkehr	16

F301 - F305: Bitte beurteilen Sie nachfolgend zuerst die Wichtigkeit des Faktors für Ihren Betrieb und anschließend Ihre Zufriedenheit mit der aktuellen Situation in Rietberg.

Angaben in % | Top 2 | n = 46-49

<sup>1</sup>Skala: „sehr wichtig“, „wichtig“, „weniger wichtig“, „unwichtig“ | <sup>2</sup>Wichtigkeit Steuern nicht für alle Kreise abgefragt

# Übersicht – Detailbeurteilung zur Wirtschaftsfreundlichkeit von Rietberg (ohne Steuern und Abgaben<sup>2</sup>)

## Zufriedenheit<sup>1</sup> (Top 2)



F301 - F305: Bitte beurteilen Sie nachfolgend zuerst die Wichtigkeit des Faktors für Ihren Betrieb und anschließend Ihre Zufriedenheit mit der aktuellen Situation in Rietberg.

Angaben in % | Top 2 | n = 39-47

<sup>1</sup>Skala: „sehr zufrieden“, „zufrieden“, „weniger zufrieden“, „unzufrieden“ | <sup>2</sup>Steuern „Angemessenheit“ statt „Zufriedenheit“

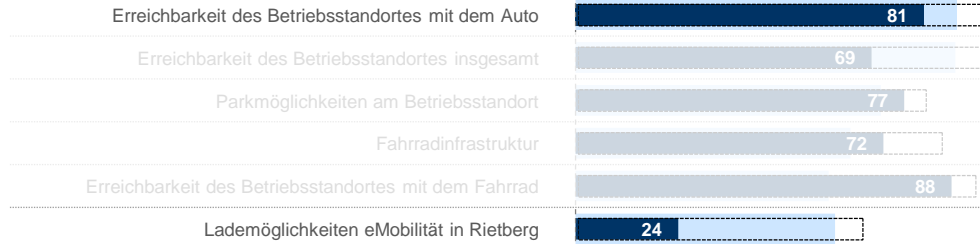
## 6 Themenbereiche werden im Folgenden behandelt

-  **Infrastruktur**
-  **Region**
-  **Bildung und Arbeitskräftepotenzial**
-  **Lebensqualität**
-  **Verwaltung**
-  **Steuern**

## Lesebeispiel

Für 69% der Befragten ist die „Erreichbarkeit des Betriebsstandortes mit dem Auto“ **(sehr) wichtig**, zudem sind sie mit diesem Aspekt **(sehr) zufrieden**.  
 ⇒ **Sichern** der guten Bewertungen, kommunizieren

Wichtigkeit: hoch  
 Zufriedenheit: hoch

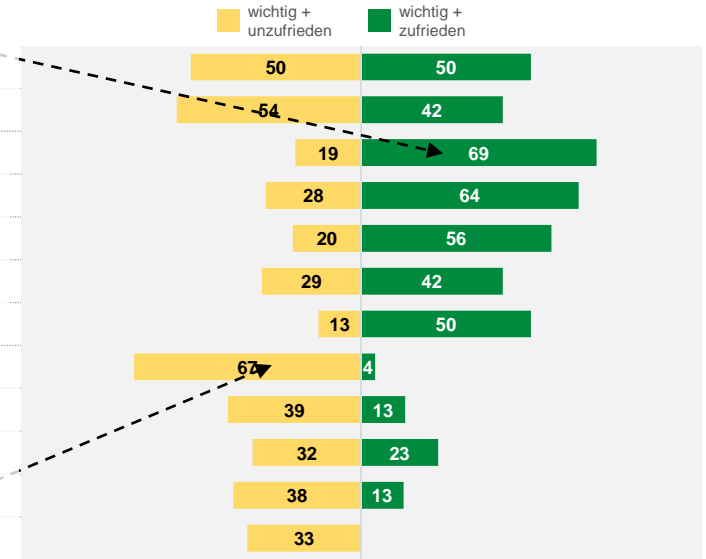


Für 67% der Befragten ist die „Lademöglichkeit für eMobilität in Rietberg“ **(sehr) wichtig**, jedoch sind sie mit diesem Aspekt **weniger zufrieden / unzufrieden**.  
 ⇒ **Optimieren** (dringender) Handlungsbedarf

Wichtigkeit: hoch  
 Zufriedenheit: gering

### Kombinierte Auswertung von Wichtigkeit und Zufriedenheit

Hinweis: nur, falls Wichtigkeit und gleichzeitig Zufriedenheit beurteilt

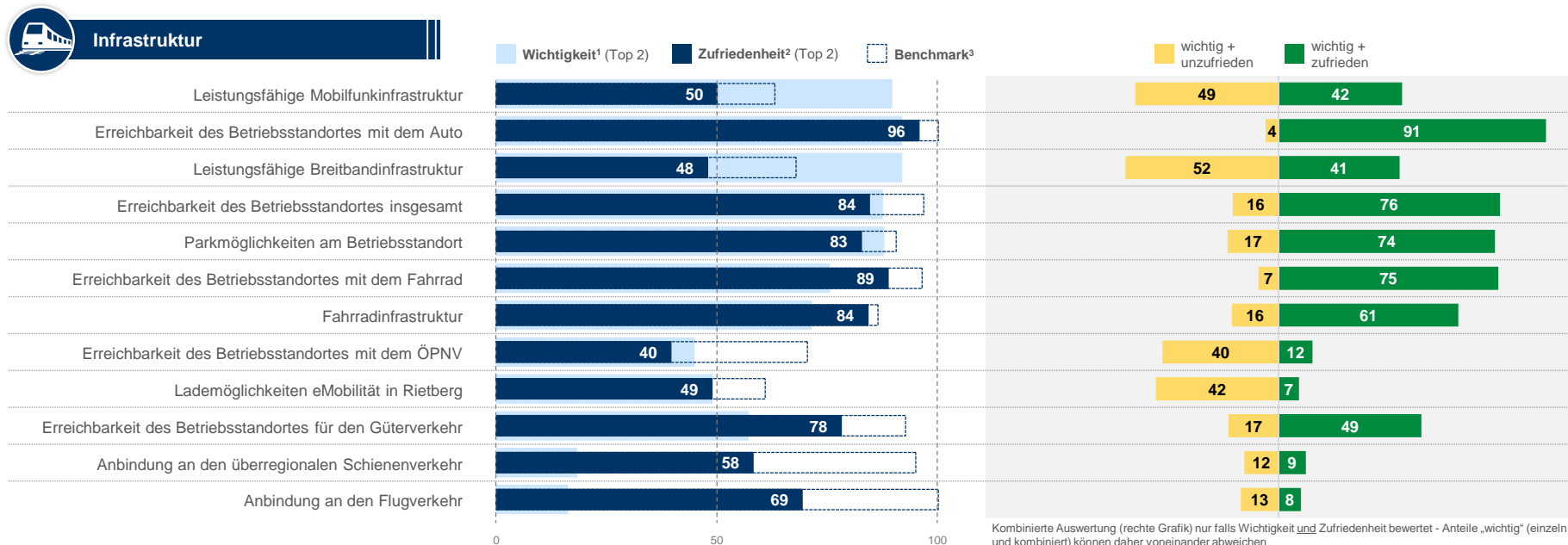


Kombinierte Auswertung (rechte Grafik) nur falls Wichtigkeit und Zufriedenheit bewertet - Anteile „wichtig“ (einzeln und kombiniert) können daher voneinander abweichen

F301: Bitte beurteilen Sie nachfolgend zuerst die Wichtigkeit des Faktors „Infrastruktur“ für Ihr Unternehmen und anschließend Ihre Zufriedenheit mit der aktuellen Situation in Rietberg.

Angaben in % | Top 2 | n = 26-28 (Wichtigkeit) // 22-27 (Zufriedenheit)

# Defizite zeigen sich bei der Mobil- und Breitbandinfrastruktur, dem ÖPNV sowie der Verfügbarkeit von Lademöglichkeiten von Elektrofahrzeugen



F301: Bitte beurteilen Sie nachfolgend zuerst die Wichtigkeit des Faktors „Infrastruktur“ für Ihr Unternehmen und anschließend Ihre Zufriedenheit mit der aktuellen Situation in Rietberg.

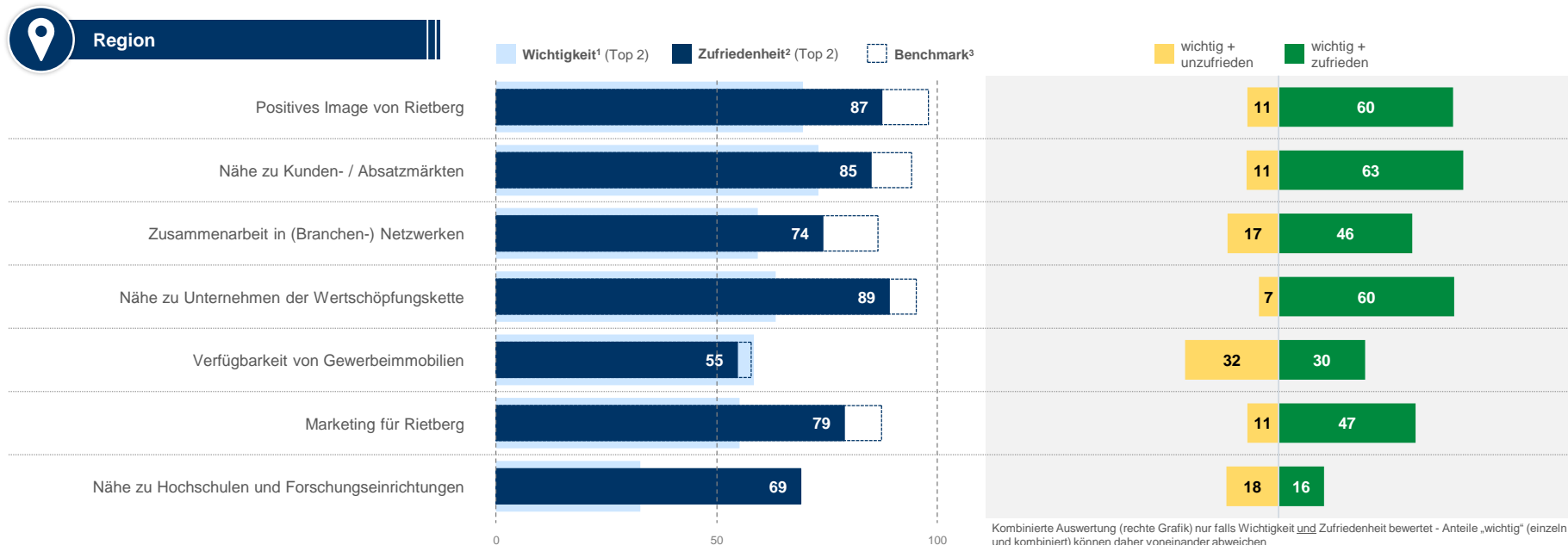
Angaben in % | n = 47-49 (Wichtigkeit) // 39-46 (Zufriedenheit), <sup>3</sup>„Benchmark“ zeigt den Wert der Kommune im Kreis mit höchster Zufriedenheit

<sup>1</sup>Skala: „sehr wichtig“, „wichtig“, „weniger wichtig“, „unwichtig“

<sup>2</sup>Skala: „sehr zufrieden“, „zufrieden“, „weniger zufrieden“, „unzufrieden“



# Besonders hohe Zufriedenheit mit der Nähe zu Kunden- / Absatzmärkten bzw. zu Unternehmen der Wertschöpfungskette sowie dem Image der Stadt



Kombinierte Auswertung (rechte Grafik) nur falls Wichtigkeit und Zufriedenheit bewertet - Anteile „wichtig“ (einzeln und kombiniert) können daher voneinander abweichen

F302: Bitte beurteilen Sie nachfolgend zuerst die Wichtigkeit des Faktors „Unternehmensbezogene Faktoren“ für Ihr Unternehmen und anschließend Ihre Zufriedenheit mit der aktuellen Situation in Rietberg.

Angaben in % | n = 48-49 (Wichtigkeit) // 44-47 (Zufriedenheit), <sup>3</sup>„Benchmark“ zeigt den Wert der Kommune im Kreis mit höchster Zufriedenheit

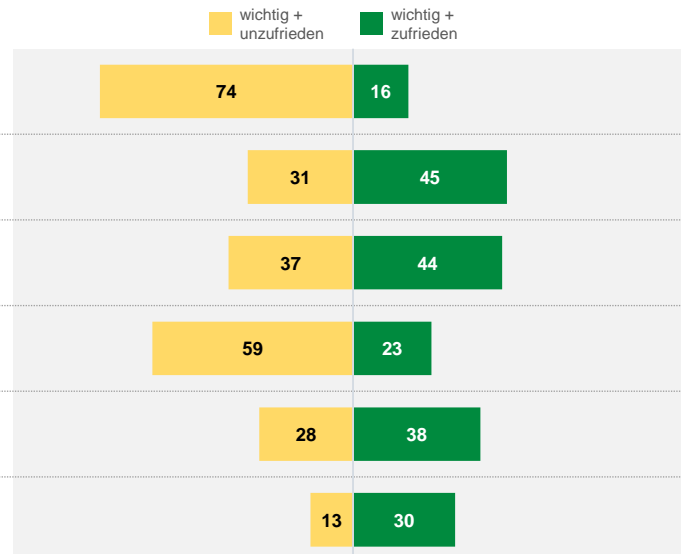
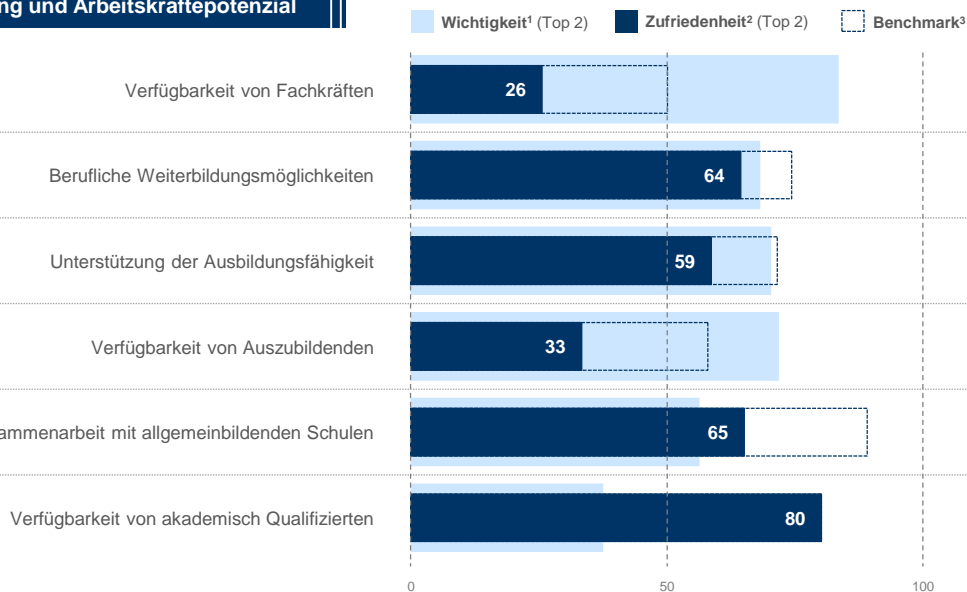
<sup>1</sup>Skala: „sehr wichtig“, „wichtig“, „weniger wichtig“, „unwichtig“

<sup>2</sup>Skala: „sehr zufrieden“, „zufrieden“, „weniger zufrieden“, „unzufrieden“

# Die Verfügbarkeit von Fachkräften und Auszubildenden stellt sich für die Unternehmen als stärkste Herausforderung dar



## Bildung und Arbeitskräftepotenzial



Kombinierte Auswertung (rechte Grafik) nur falls Wichtigkeit und Zufriedenheit bewertet - Anteile „wichtig“ (einzeln und kombiniert) können daher voneinander abweichen

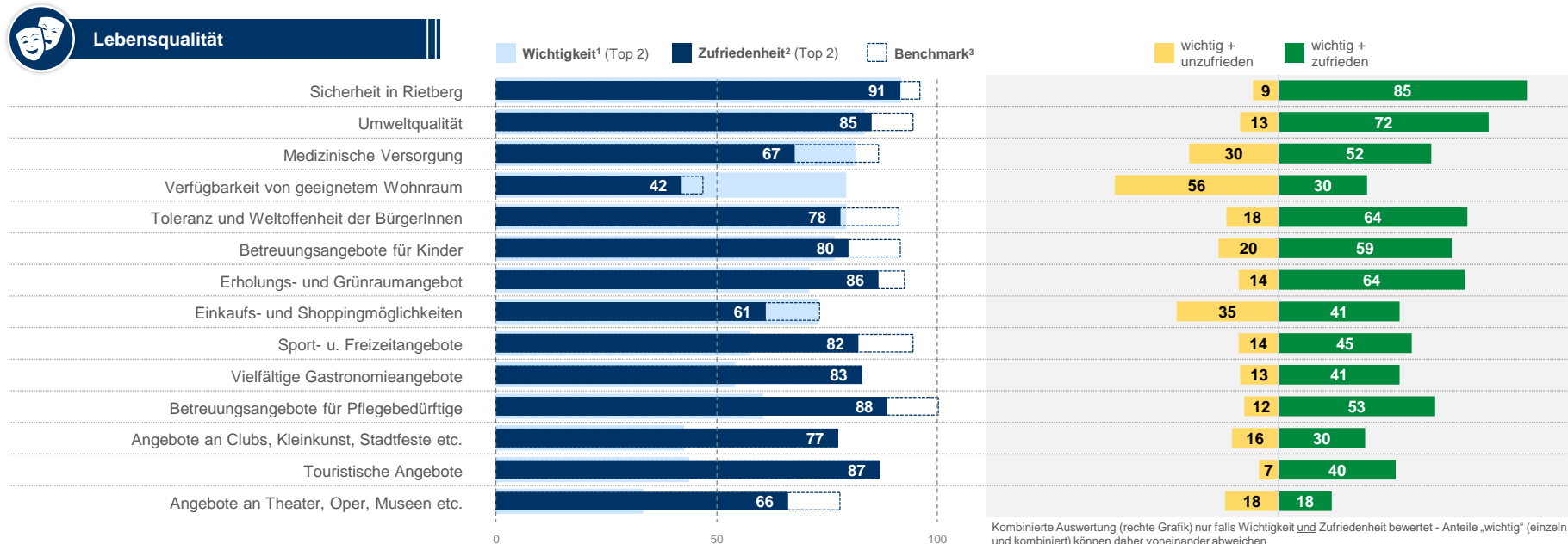
F303: Bitte beurteilen Sie nachfolgend zuerst die Wichtigkeit des Faktors „Wirtschaftsfreundlichkeit Bildung und Arbeitskräfte“ für Ihr Unternehmen und anschließend Ihre Zufriedenheit mit der aktuellen Situation in Rietberg.

Angaben in % | n = 46-48 (Wichtigkeit) // 39-43 (Zufriedenheit), <sup>3</sup>„Benchmark“ zeigt den Wert der Kommune im Kreis mit höchster Zufriedenheit

<sup>1</sup>Skala: „sehr wichtig“, „wichtig“, „weniger wichtig“, „unwichtig“

<sup>2</sup>Skala: „sehr zufrieden“, „zufrieden“, „weniger zufrieden“, „unzufrieden“

# Viele Aspekte aus dem Bereich „Lebensqualität“ werden gut erfüllt – die Verfügbarkeit von Wohnraum wird dagegen kritischer gesehen



F304: Bitte beurteilen Sie nachfolgend zuerst die Wichtigkeit des Faktors „Lebensqualität“ für Ihr Unternehmen und anschließend Ihre Zufriedenheit mit der aktuellen Situation in Rietberg.

Angaben in % | n = 47-48 (Wichtigkeit) // 43-46 (Zufriedenheit), <sup>3</sup>„Benchmark“ zeigt den Wert der Kommune im Kreis mit höchster Zufriedenheit

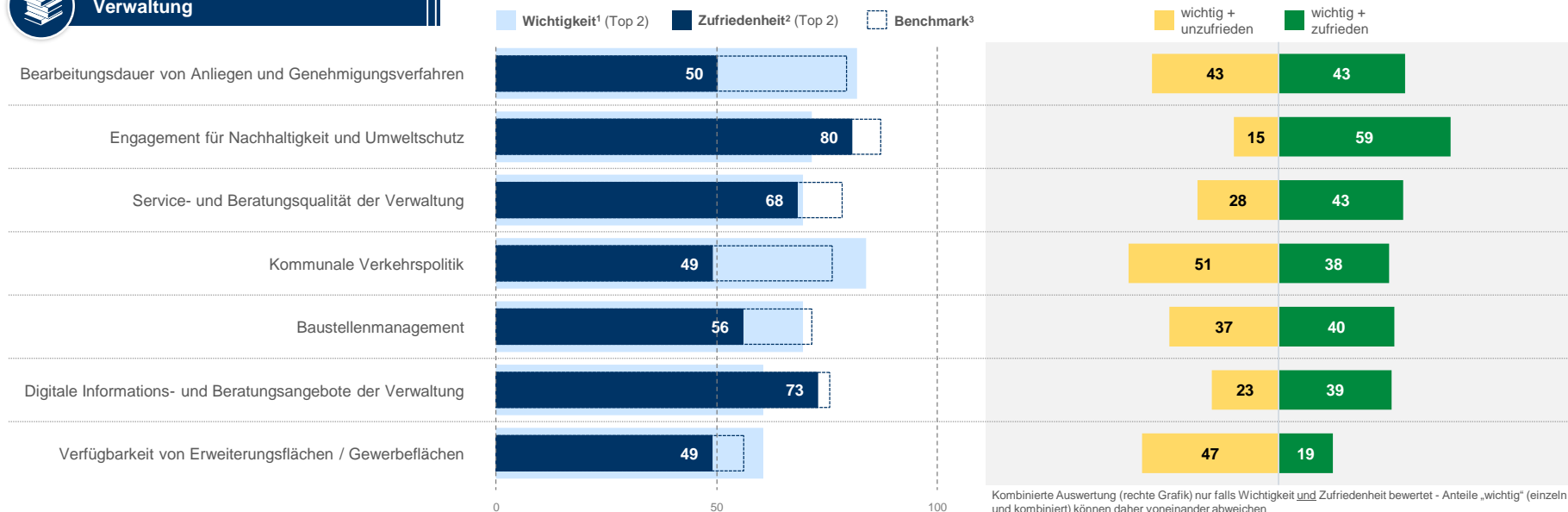
<sup>1</sup>Skala: „sehr wichtig“, „wichtig“, „weniger wichtig“, „unwichtig“

<sup>2</sup>Skala: „sehr zufrieden“, „zufrieden“, „weniger zufrieden“, „unzufrieden“

# Besonders hohe Zufriedenheit mit dem Engagement für Nachhaltigkeit und Umweltschutz des Standorts Rietberg



## Verwaltung



Kombinierte Auswertung (rechte Grafik) nur falls Wichtigkeit und Zufriedenheit bewertet - Anteile „wichtig“ (einzeln und kombiniert) können daher voneinander abweichen

F305: Bitte beurteilen Sie nachfolgend zuerst die Wichtigkeit des Faktors „Wirtschaftsfreundlichkeit Verwaltung“ für Ihr Unternehmen und anschließend Ihre Zufriedenheit mit der aktuellen Situation in Rietberg.

Angaben in % | n = 48-49 (Wichtigkeit) // 43-47 (Zufriedenheit), <sup>3</sup>„Benchmark“ zeigt den Wert der Kommune im Kreis mit höchster Zufriedenheit

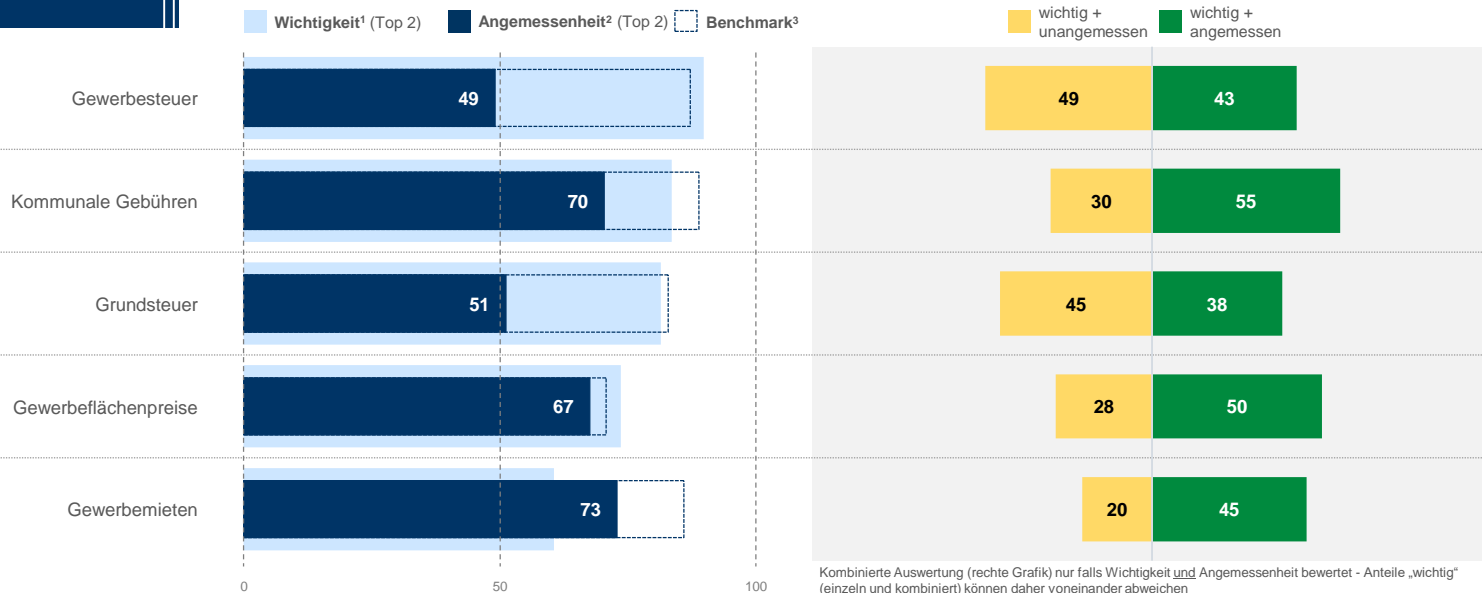
<sup>1</sup>Skala: „sehr wichtig“, „wichtig“, „weniger wichtig“, „unwichtig“

<sup>2</sup>Skala: „sehr zufrieden“, „zufrieden“, „weniger zufrieden“, „unzufrieden“

# Mehr als 7 von 10 Teilnehmern bewerten die Gewerbemieten in Rietberg insgesamt als angemessen



## Steuern



F306: Bitte beurteilen Sie nachfolgend zuerst die Wichtigkeit des Faktors „Steuern, und Abgaben“ für Ihr Unternehmen und anschließend für wie angemessen Sie diese jeweils in Rietberg halten.

Angaben in % | n = 48-49 (Wichtigkeit) // 44-47 (Angemessenheit), <sup>3</sup>„Benchmark“ zeigt den Wert der Kommune im Kreis mit bester Bewertung

<sup>1</sup>Skala: „sehr wichtig“, „wichtig“, „weniger wichtig“, „unwichtig“  
<sup>2</sup>Skala: „vollkommen angemessen“, „eher angemessen“, „eher nicht angemessen“, „überhaupt nicht angemessen“



### Herausstellen

- Erreichbarkeit des Betriebsstandortes mit dem Auto
- Sicherheit in Rietberg
- Erreichbarkeit des Betriebsstandortes insgesamt
- Erreichbarkeit des Betriebsstandortes mit dem Fahrrad
- Parkmöglichkeiten am Betriebsstandort



### Optimieren

- Verfügbarkeit von Fachkräften
- Verfügbarkeit von Auszubildenden
- Verfügbarkeit von geeignetem Wohnraum
- Leistungsfähige Breitbandinfrastruktur
- Kommunale Verkehrspolitik

# Ansprechpartner

---

05

# Ansprechpartner

---

## Arne Potthoff

Referatsleiter

Industrie, Volkswirtschaft, Statistik

IHK Ostwestfalen zu Bielefeld

Elsa-Brändström-Str. 1 - 3

33602 Bielefeld

Tel.: 0521 554 222

E-Mail: [a.potthoff@ostwestfalen.ihk.de](mailto:a.potthoff@ostwestfalen.ihk.de)