



IHK Standortumfrage

Ergebnisbericht – [Rahden](#)

16.03.2023

Agenda

- 01 Studiensteckbrief
- 02 Antwortende Unternehmen
- 03 Gesamtbeurteilung des Wirtschaftsstandortes
- 04 Detailbeurteilung Wirtschaftsfreundlichkeit
- 05 Ansprechpartner



Studiensteckbrief

01

Studiensteckbrief (Rahden)

Ziele

- Erhalt eines systematischen **Feedbacks der Mitgliedsunternehmen zu den individuellen Standortstärken und -schwächen**
- Erhalt von konstruktiven Vorschlägen für regionalspezifische Verbesserungen zur **Steigerung der Standortattraktivität**

Erhebungsmethode

- **Postalische Einladung** mit Online-Teilnahme (**CAWI**) und telefonischer Nachfassaktion (**CATI**)

Zielgruppe

- Alle im Handelsregister eingetragenen **Mitgliedsunternehmen** sowie größere Kleingewerbetreibende im Bezirk der IHK Ostwestfalen zu Bielefeld

Stichprobengröße

- n = 532 Interviews (Kreis Minden-Lübbecke) / **30 Interviews¹** (Gemeinde Rahden)

Gewichtung

- Alle Ergebnisse basieren auf ungewichteten Werten.

Erhebungszeitraum und Institut

- 15. März bis 20. Mai 2022

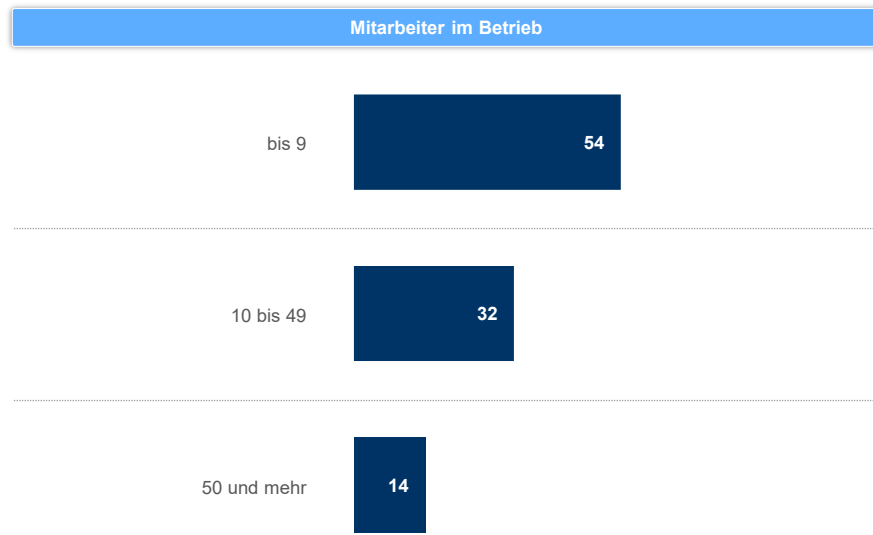


¹Ergebnisse auf der Basis von Fallzahlen < 20 sind durch rote Hervorhebung markiert

Antwortende Unternehmen

02

Branchen- und Größenstruktur der Unternehmen



F405: In welchem wirtschaftlichen Bereich ist Ihr Betrieb hauptsächlich tätig?
F406: Wie viele Beschäftigte hat Ihr Unternehmen in Rahden?

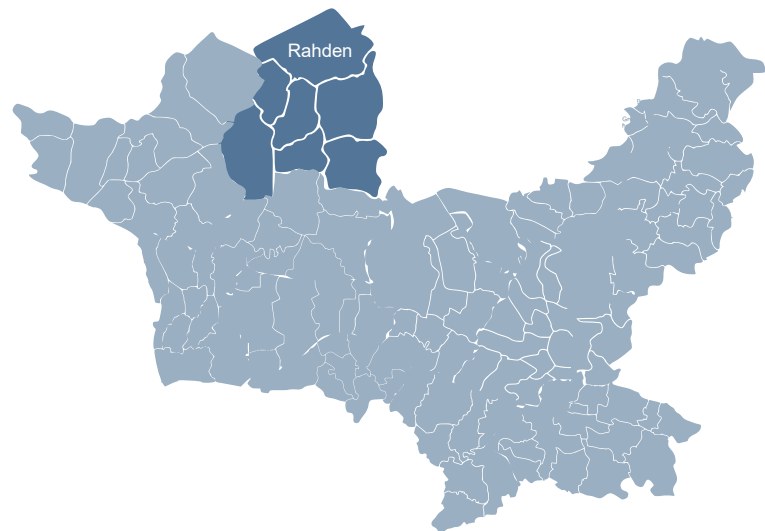
Angaben in % | n = 25 / 28

Gesamtbeurteilung des Wirtschaftsstandortes

03



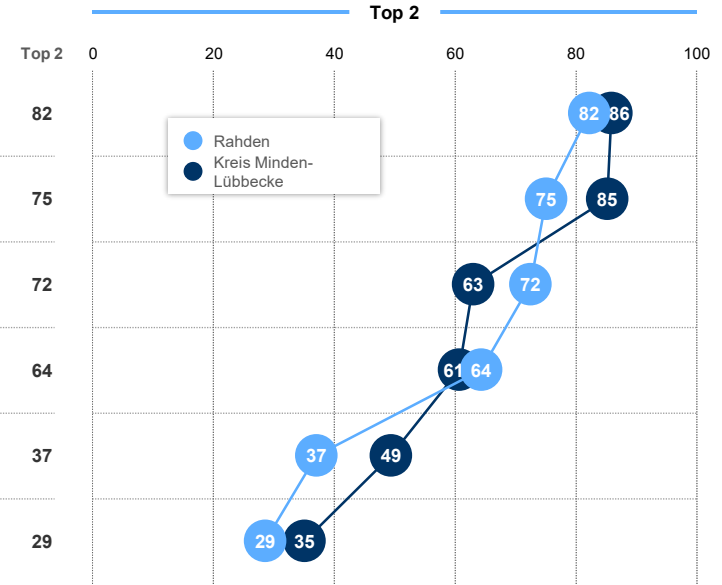
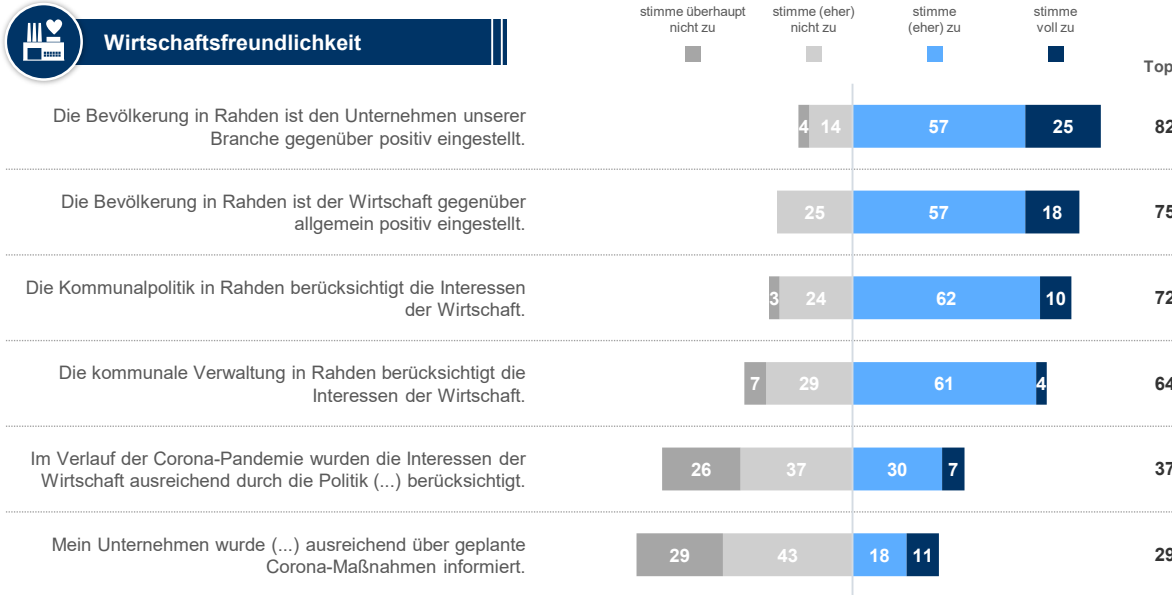
2 von 3 Unternehmen bewerten den Wirtschaftsstandort Rahden als gut oder sehr gut



F101: Wie bewerten Sie **Rahden** als Ihren aktuellen Wirtschaftsstandort insgesamt?

Angaben in % | n = 29

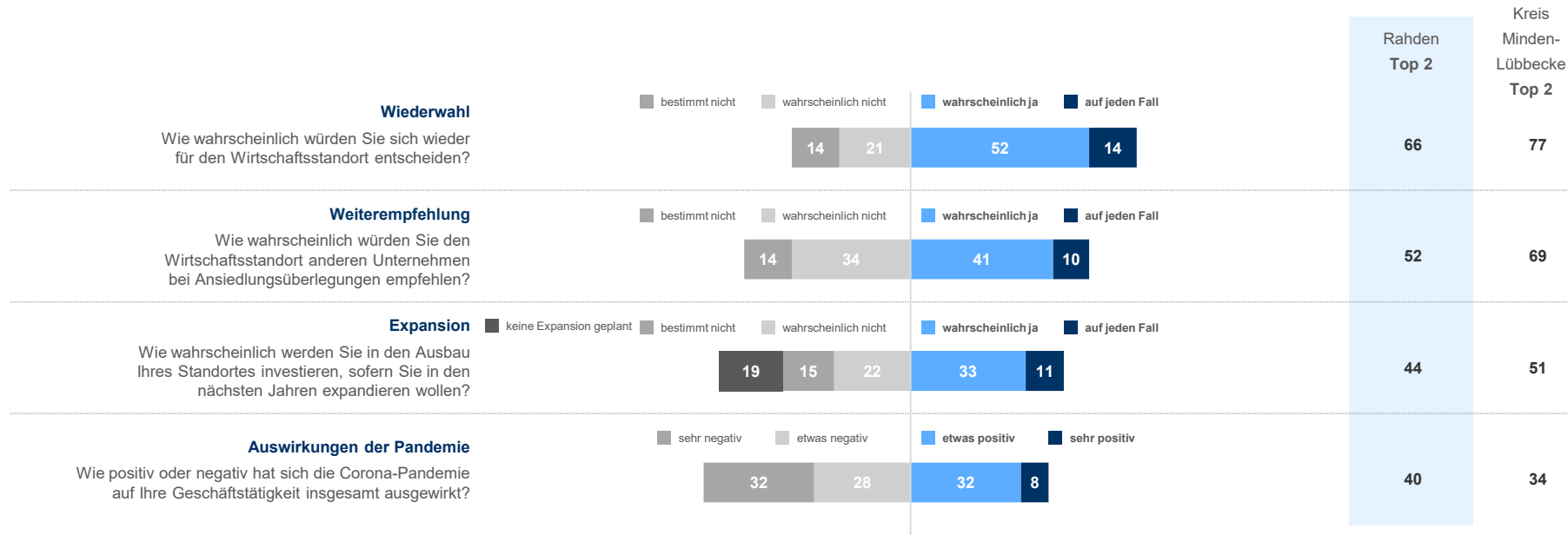
Die Wirtschaftsfreundlichkeit in Rahden wird in Relation zum Kreisdurchschnitt relativ vergleichbar bewertet



F201: Inwieweit stimmen Sie den folgenden allgemeinen Aussagen in Bezug auf den Wirtschaftsstandort Rahden zu?

Angaben in % | n = 27-29 (Rahden) / 480-499 (Kreis Minden-Lübbecke)

Die Bewertung der Verbundenheit mit dem Wirtschaftsstandort Rahden fällt schwächer aus, besonders hinsichtlich der Weiterempfehlung



Angaben in % | n = 25-29 (Rahden) / 497-518 (Kreis Minden-Lübbecke)

Detailbeurteilung Wirtschaftsfreundlichkeit

04

Übersicht – Detailbeurteilung zur Wirtschaftsfreundlichkeit von **Rahden** (ohne Steuern und Abgaben²)

Wichtigkeit¹ (Top 2)



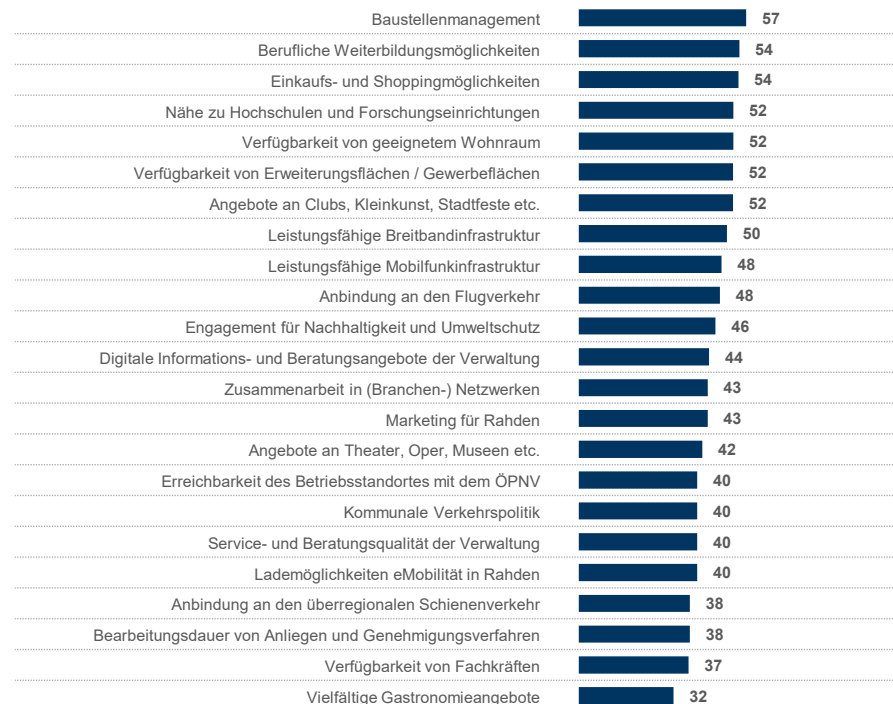
F301 - F305: Bitte beurteilen Sie nachfolgend zuerst die Wichtigkeit des Faktors für Ihren Betrieb und anschließend Ihre Zufriedenheit mit der aktuellen Situation in Rahden.

Angaben in % | Top 2 | n = 23-28

¹Skala: „sehr wichtig“, „wichtig“, „weniger wichtig“, „unwichtig“ | ²Wichtigkeit Steuern nicht für alle Kreise abgefragt

Übersicht – Detailbeurteilung zur Wirtschaftsfreundlichkeit von **Rahden** (ohne Steuern und Abgaben²)

Zufriedenheit¹ (Top 2)



F301 - F305: Bitte beurteilen Sie nachfolgend zuerst die Wichtigkeit des Faktors für Ihren Betrieb und anschließend Ihre Zufriedenheit mit der aktuellen Situation in Rahden.

Angaben in % | Top 2 | n = 19-27

¹Skala: „sehr zufrieden“, „zufrieden“, „weniger zufrieden“, „unzufrieden“ | ²Steuern „Angemessenheit“ statt „Zufriedenheit“

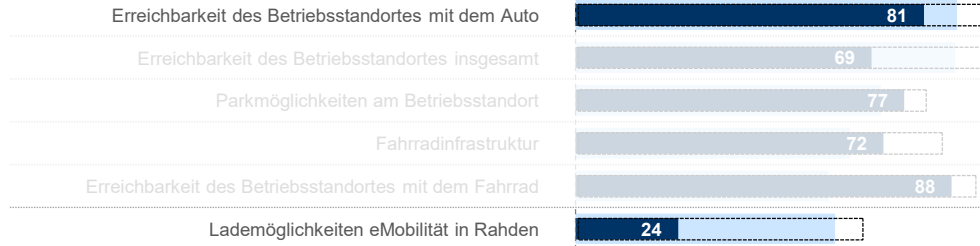
6 Themenbereiche werden im Folgenden behandelt

-  **Infrastruktur**
-  **Region**
-  **Bildung und Arbeitskräftepotenzial**
-  **Lebensqualität**
-  **Verwaltung**
-  **Steuern**

Lesebeispiel

Für 69% der Befragten ist die „Erreichbarkeit des Betriebsstandortes mit dem Auto“ (sehr) wichtig, zudem sind sie mit diesem Aspekt (sehr) zufrieden.
 ⇒ **Sichern** der guten Bewertungen, kommunizieren

Wichtigkeit: hoch
 Zufriedenheit: hoch

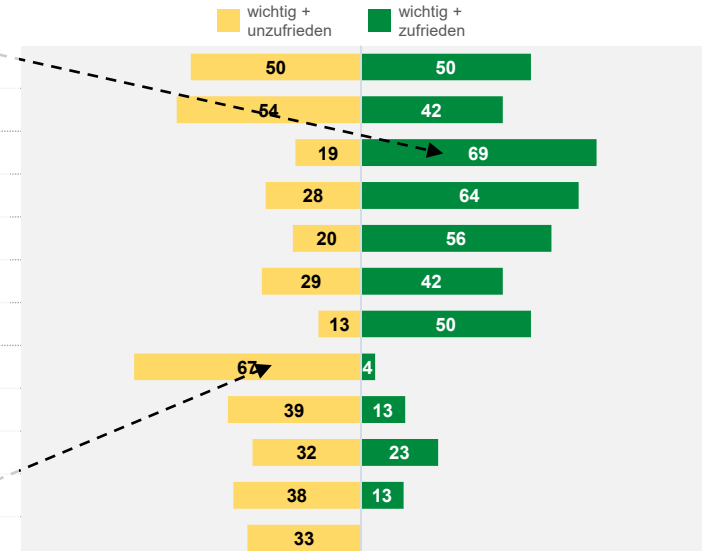


Für 67% der Befragten ist die „Lademöglichkeit für eMobilität in Rahden“ (sehr) wichtig, jedoch sind sie mit diesem Aspekt weniger zufrieden / unzufrieden.
 ⇒ **Optimieren** (dringender) Handlungsbedarf

Wichtigkeit: hoch
 Zufriedenheit: gering

Kombinierte Auswertung von Wichtigkeit und Zufriedenheit

Hinweis: nur, falls Wichtigkeit und gleichzeitig Zufriedenheit beurteilt

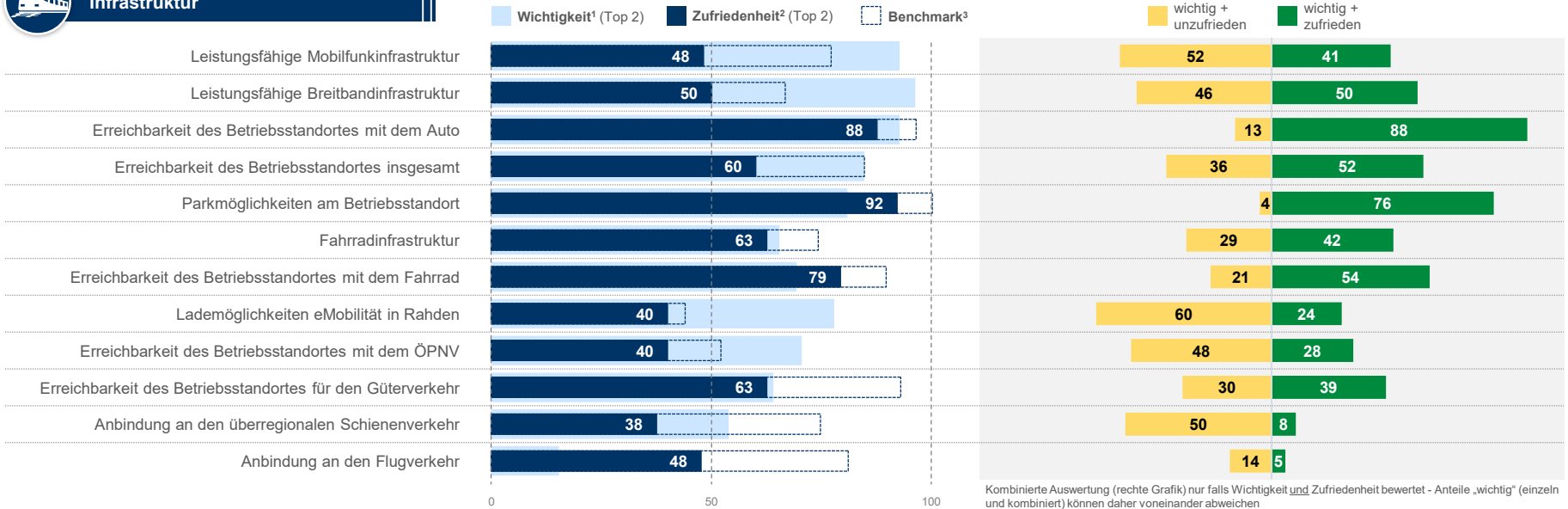


Kombinierte Auswertung (rechte Grafik) nur falls Wichtigkeit und Zufriedenheit bewertet - Anteile „wichtig“ (einzeln und kombiniert) können daher voneinander abweichen

F301: Bitte beurteilen Sie nachfolgend zuerst die Wichtigkeit des Faktors „Infrastruktur“ für Ihr Unternehmen und anschließend Ihre Zufriedenheit mit der aktuellen Situation in Rahden.

Angaben in % | Top 2 | n = 26-28 (Wichtigkeit) // 22-27 (Zufriedenheit)

Im Bereich „Infrastruktur“ werden in Rahden einige Aspekte schwach bewertet



Kombinierte Auswertung (rechte Grafik) nur falls Wichtigkeit und Zufriedenheit bewertet - Anteile „wichtig“ (einzeln und kombiniert) können daher voneinander abweichen

F301: Bitte beurteilen Sie nachfolgend zuerst die Wichtigkeit des Faktors „Infrastruktur“ für Ihr Unternehmen und anschließend Ihre Zufriedenheit mit der aktuellen Situation in Rahden.

Angaben in % | n = 25-27 (Wichtigkeit) // 21-27 (Zufriedenheit), ³„Benchmark“ zeigt den Wert der Gemeinde im Kreis mit höchster Zufriedenheit

¹Skala: „sehr wichtig“, „wichtig“, „weniger wichtig“, „unwichtig“

²Skala: „sehr zufrieden“, „zufrieden“, „weniger zufrieden“, „unzufrieden“

Auch in Relation zum Benchmark zeigt sich in vielen Aspekten der Infrastruktur deutliches Aufholpotenzial



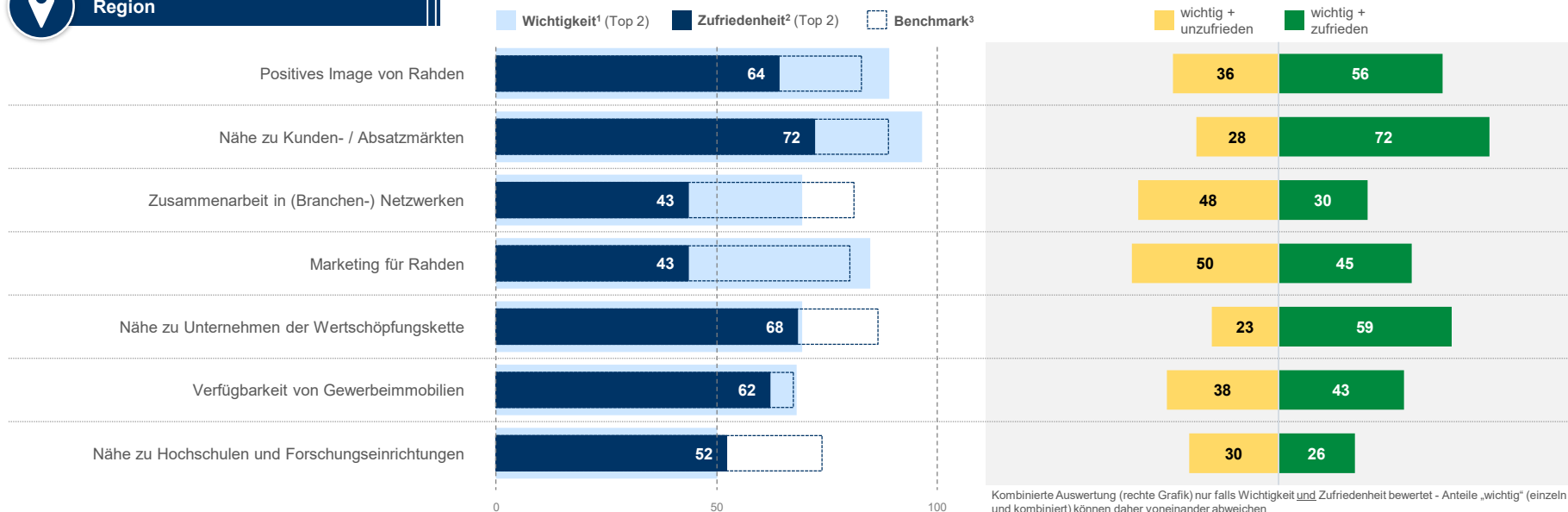
F301: Bitte beurteilen Sie nachfolgend zuerst die Wichtigkeit des Faktors „Infrastruktur“ für Ihr Unternehmen und anschließend Ihre Zufriedenheit mit der aktuellen Situation in Rahden.

Angaben in % | Top 2 | n = 25-27 (Rahden) / 491-511 (Kreis Minden-Lübbecke) // 21-27 (Rahden), ³„Benchmark“ zeigt den Wert der Gemeinde im Kreis mit höchster Zufriedenheit

Hohe Zufriedenheit mit der Nähe zu Kunden- / Absatzmärkten bzw. zu Unternehmen der Wertschöpfungskette in Rahden



Region



Kombinierte Auswertung (rechte Grafik) nur falls Wichtigkeit und Zufriedenheit bewertet - Anteile „wichtig“ (einzeln und kombiniert) können daher voneinander abweichen

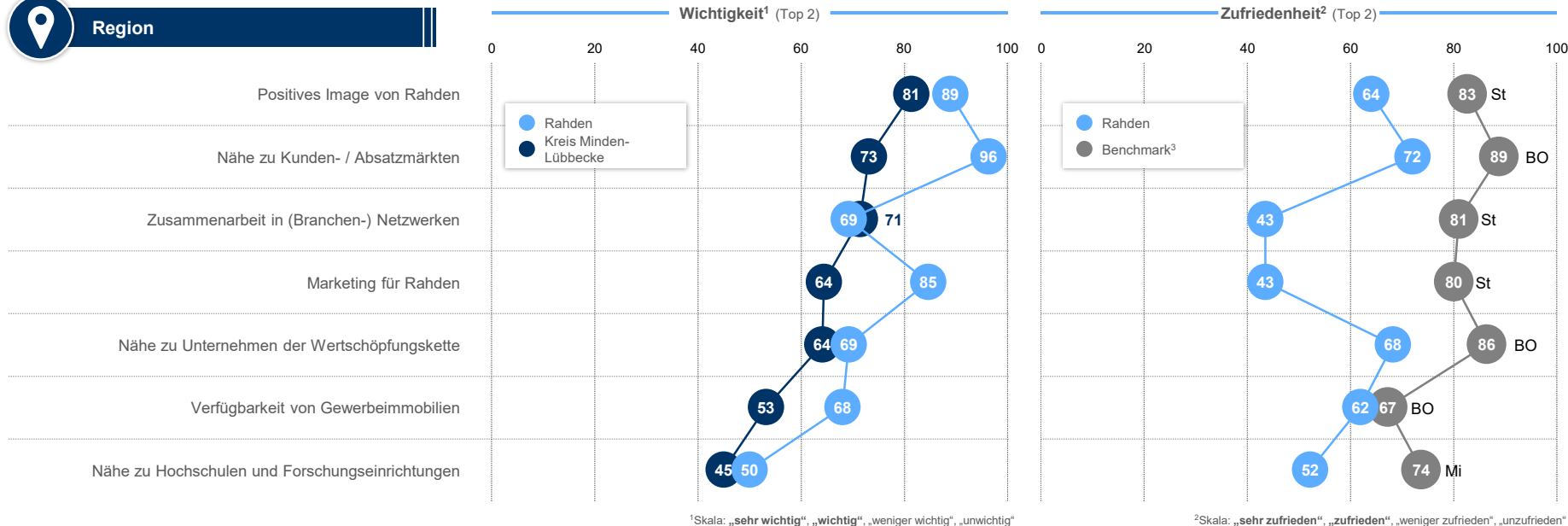
F302: Bitte beurteilen Sie nachfolgend zuerst die Wichtigkeit des Faktors „Unternehmensbezogene Faktoren“ für Ihr Unternehmen und anschließend Ihre Zufriedenheit mit der aktuellen Situation in Rahden.

Angaben in % | n = 25-27 (Wichtigkeit) // 21-25 (Zufriedenheit), ³„Benchmark“ zeigt den Wert der Gemeinde im Kreis mit höchster Zufriedenheit

¹Skala: „sehr wichtig“, „wichtig“, „weniger wichtig“, „unwichtig“

²Skala: „sehr zufrieden“, „zufrieden“, „weniger zufrieden“, „unzufrieden“

Verbesserungspotentiale bergen insbesondere die Zusammenarbeit in Netzwerken und das Marketing für Rahden



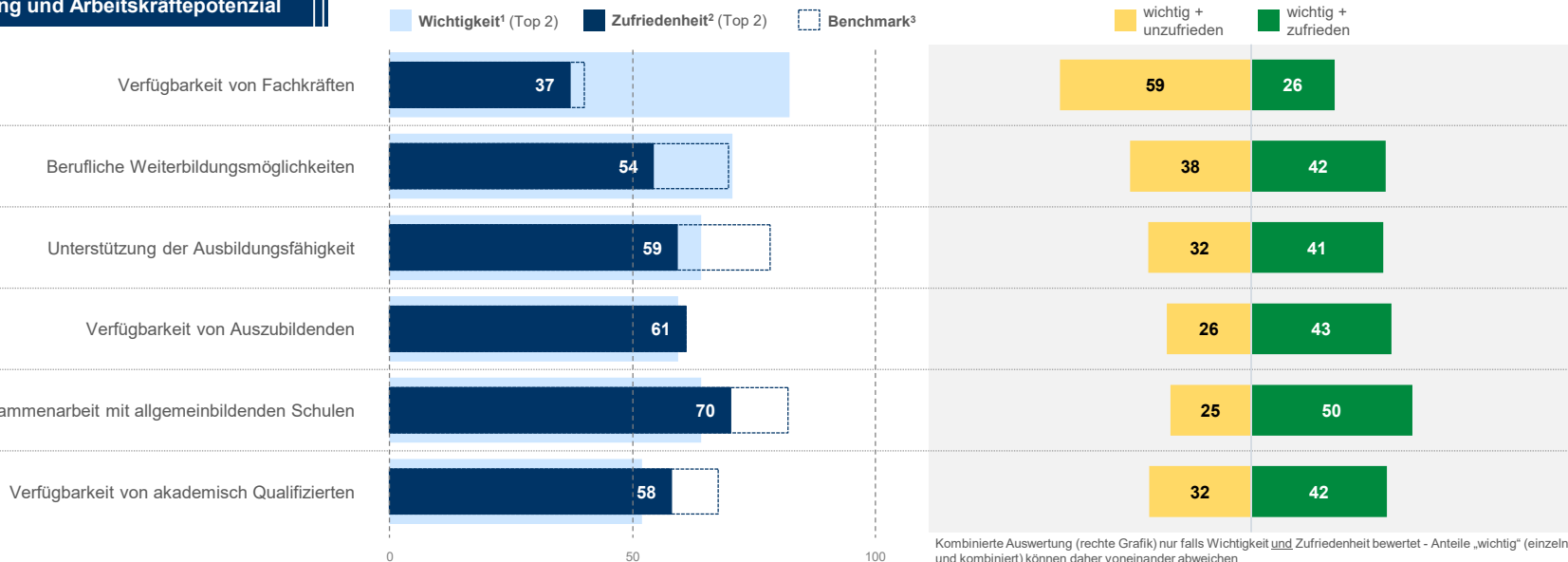
F302: Bitte beurteilen Sie nachfolgend zuerst die Wichtigkeit des Faktors „Unternehmensbezogene Faktoren“ für Ihr Unternehmen und anschließend Ihre Zufriedenheit mit der aktuellen Situation in Rahden.

Angaben in % | Top 2 | n = 25-27 (Rahden) / 487-509 (Kreis Minden-Lübbecke) // 21-25 (Rahden), ³„Benchmark“ zeigt den Wert der Gemeinde im Kreis mit höchster Zufriedenheit

Die Verfügbarkeit von Fachkräften stellt sich für die Rahdener Unternehmen als größte Herausforderung dar



Bildung und Arbeitskräftepotenzial



Kombinierte Auswertung (rechte Grafik) nur falls Wichtigkeit und Zufriedenheit bewertet - Anteile „wichtig“ (einzeln und kombiniert) können daher voneinander abweichen

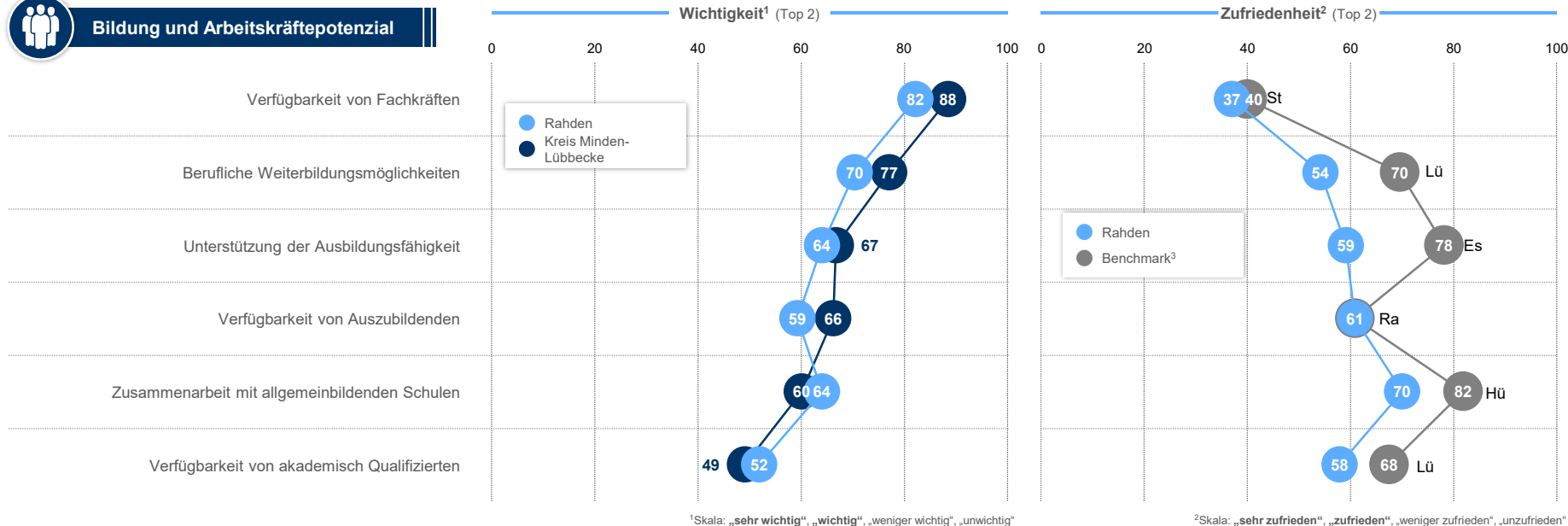
F303: Bitte beurteilen Sie nachfolgend zuerst die Wichtigkeit des Faktors „Wirtschaftsfreundlichkeit Bildung und Arbeitskräfte“ für Ihr Unternehmen und anschließend Ihre Zufriedenheit mit der aktuellen Situation in Rahden.

Angaben in % | n = 25-28 (Wichtigkeit) // 19-27 (Zufriedenheit), ³„Benchmark“ zeigt den Wert der Gemeinde im Kreis mit höchster Zufriedenheit

¹Skala: „sehr wichtig“, „wichtig“, „weniger wichtig“, „unwichtig“

²Skala: „sehr zufrieden“, „zufrieden“, „weniger zufrieden“, „unzufrieden“

Optimierungspotenziale bergen vor allem die Unterstützung der Ausbildungsfähigkeit und berufliche Weiterbildungsmöglichkeiten in Rahden



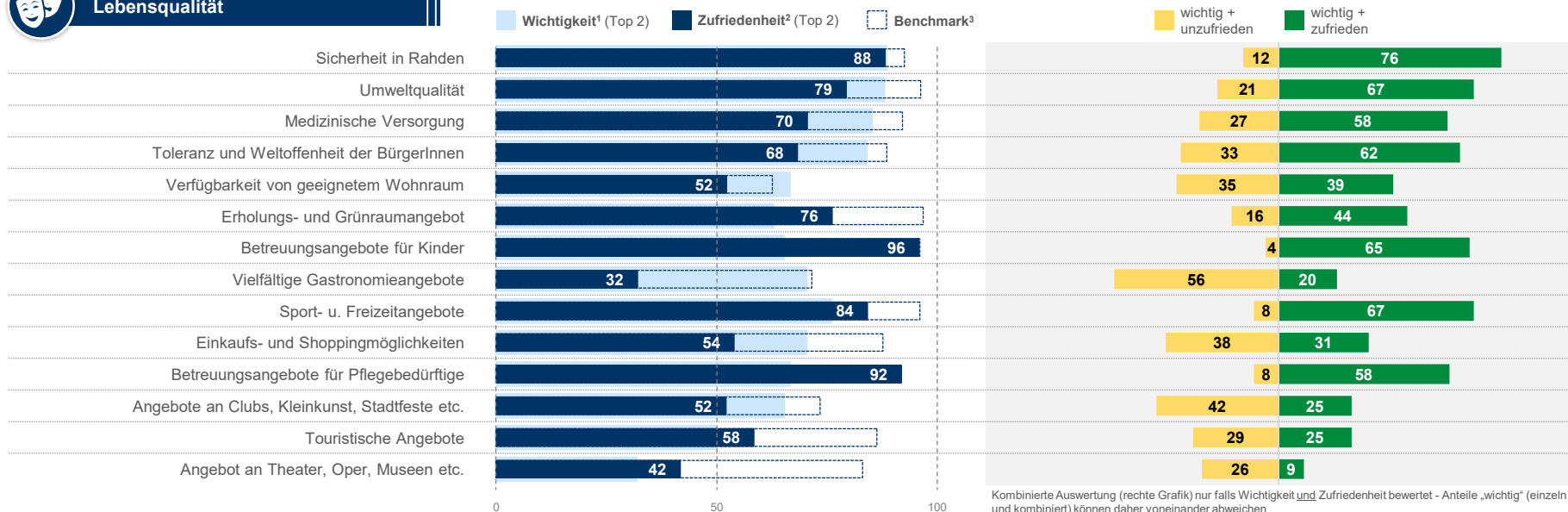
F303: Bitte beurteilen Sie nachfolgend zuerst die Wichtigkeit des Faktors „Wirtschaftsfreundlichkeit Bildung und Arbeitskräfte“ für Ihr Unternehmen und anschließend Ihre Zufriedenheit mit der aktuellen Situation in Rahden.

Angaben in % | Top 2 | n = 25-28 (Rahden) / 487-502 (Kreis Minden-Lübbecke) // 19-27 (Rahden), ³„Benchmark“ zeigt den Wert der Gemeinde im Kreis mit höchster Zufriedenheit

Topwerte hinsichtlich des Betreuungsangebots für Kinder sowie für Pflegebedürftige – erhebliche Defizite im Bereich der Gastronomie



Lebensqualität



Kombinierte Auswertung (rechte Grafik) nur falls Wichtigkeit und Zufriedenheit bewertet - Anteile „wichtig“ (einzeln und kombiniert) können daher voneinander abweichen

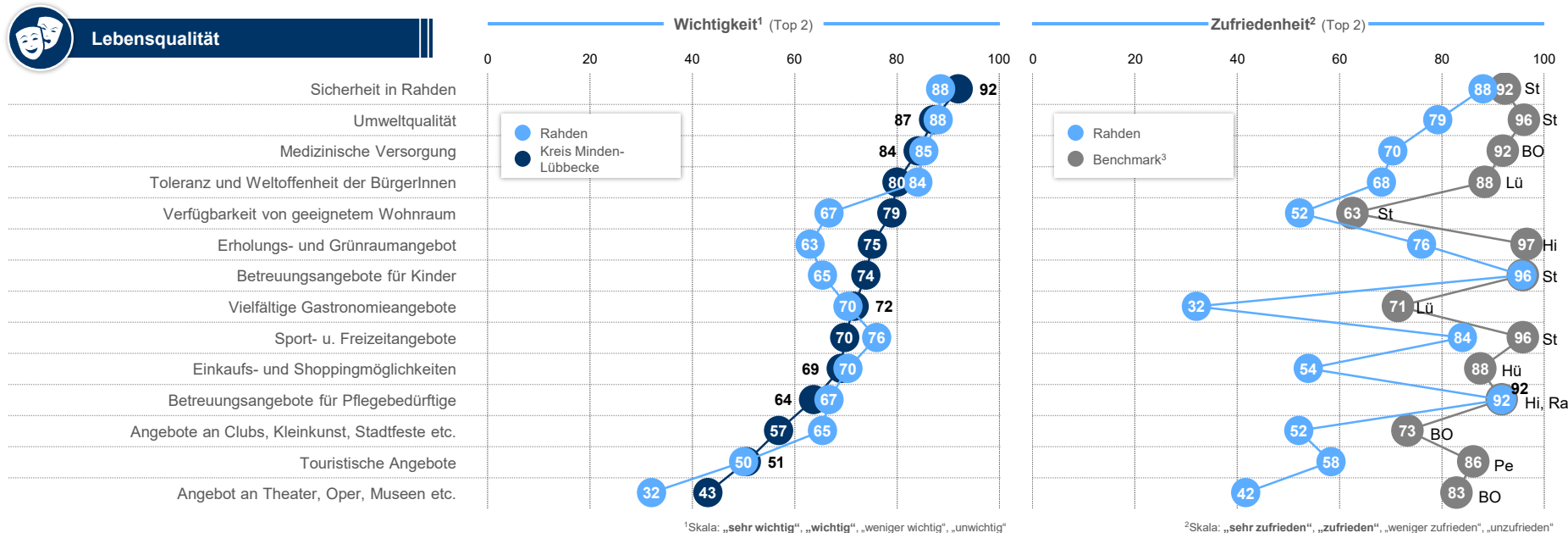
F304: Bitte beurteilen Sie nachfolgend zuerst die Wichtigkeit des Faktors „Lebensqualität“ für Ihr Unternehmen und anschließend Ihre Zufriedenheit mit der aktuellen Situation in Rahden.

Angaben in % | n = 25-27 (Wichtigkeit) // 22-27 (Zufriedenheit), ³„Benchmark“ zeigt den Wert der Gemeinde im Kreis mit höchster Zufriedenheit

¹Skala: „sehr wichtig“, „wichtig“, „weniger wichtig“, „unwichtig“

²Skala: „sehr zufrieden“, „zufrieden“, „weniger zufrieden“, „unzufrieden“

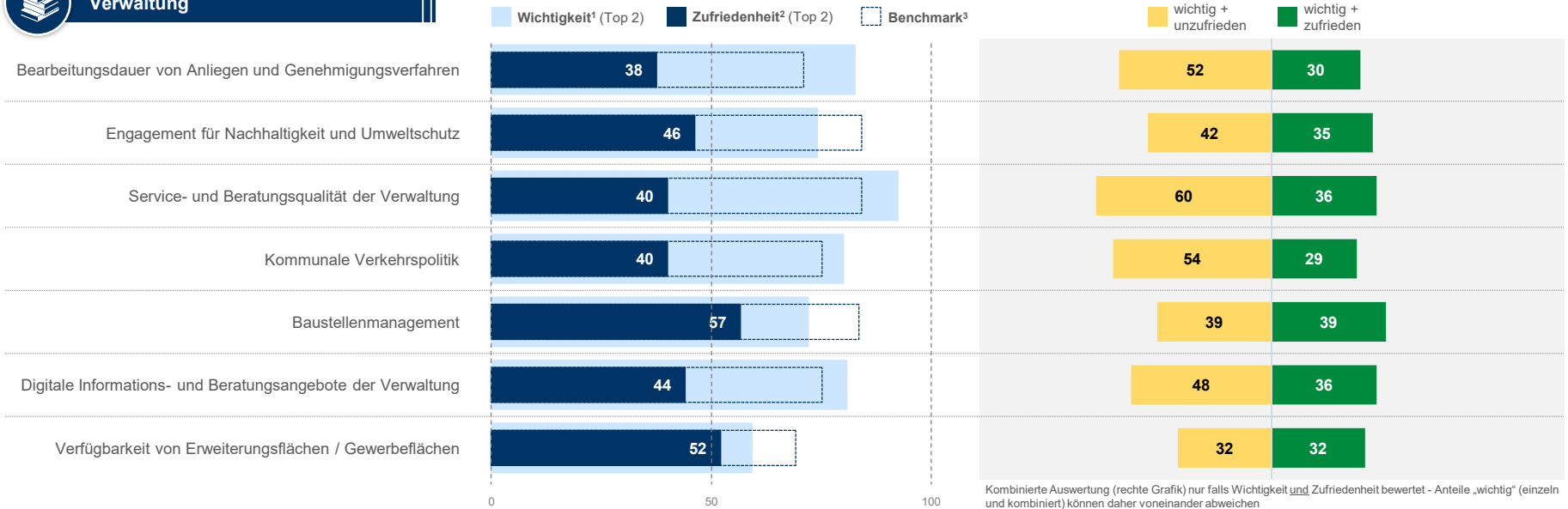
Im Benchmark-Vergleich bewerten die Rahdener Unternehmen insbesondere Betreuungsangebote für Kinder und Sicherheit als zufriedenstellend



F304: Bitte beurteilen Sie nachfolgend zuerst die Wichtigkeit des Faktors „Lebensqualität“ für Ihr Unternehmen und anschließend Ihre Zufriedenheit mit der aktuellen Situation in Rahden.

Angaben in % | Top 2 | n = 25-27 (Rahden) / 487-508 (Kreis Minden-Lübbecke) // 22-27 (Rahden), ³„Benchmark“ zeigt den Wert der Gemeinde im Kreis mit höchster Zufriedenheit

Aspekte der Verwaltung werden selten als besonders zufriedenstellend bewertet – insbesondere die Servicequalität wird kritisch gesehen



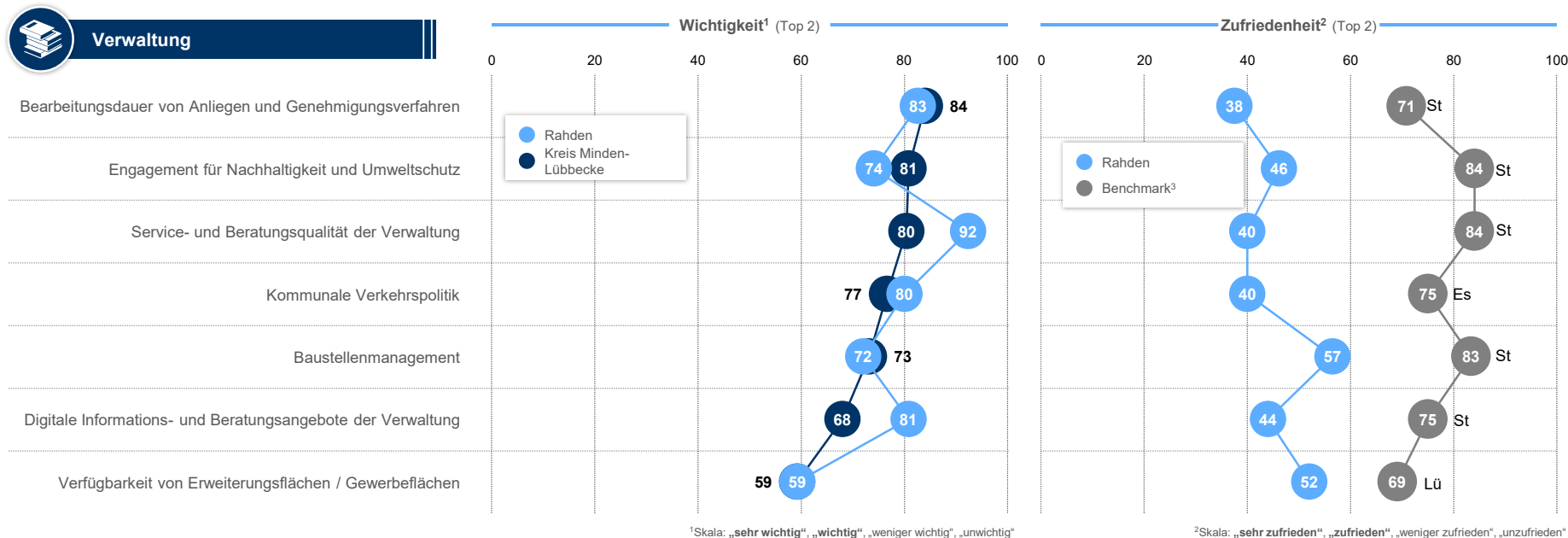
Kombinierte Auswertung (rechte Grafik) nur falls Wichtigkeit und Zufriedenheit bewertet - Anteile „wichtig“ (einzeln und kombiniert) können daher voneinander abweichen

F305: Bitte beurteilen Sie nachfolgend zuerst die Wichtigkeit des Faktors „Wirtschaftsfreundlichkeit Verwaltung“ für Ihr Unternehmen und anschließend Ihre Zufriedenheit mit der aktuellen Situation in Rahden.

Angaben in % | n = 23-27 (Wichtigkeit) // 23-26 (Zufriedenheit), ³„Benchmark“ zeigt den Wert der Gemeinde im Kreis mit höchster Zufriedenheit

¹Skala: „sehr wichtig“, „wichtig“, „weniger wichtig“, „unwichtig“
²Skala: „sehr zufrieden“, „zufrieden“, „weniger zufrieden“, „unzufrieden“

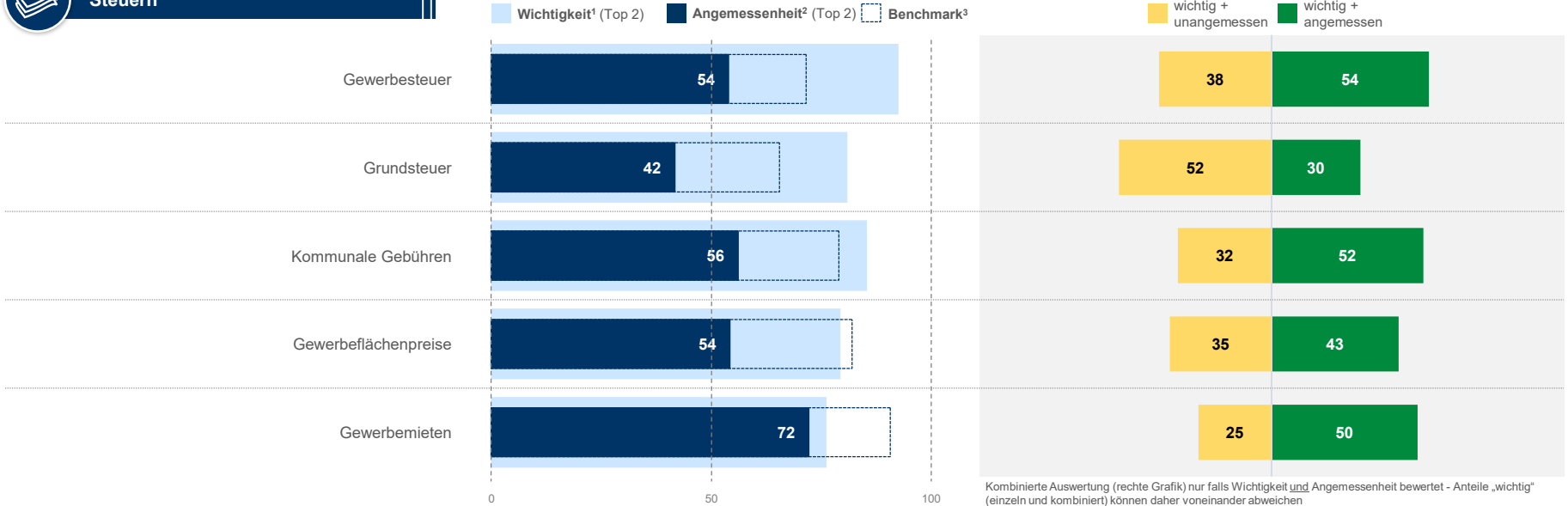
Große Defizite im Bereich der Verwaltung in Rahden bei allen Aspekten im Vergleich zum Benchmark



F305: Bitte beurteilen Sie nachfolgend zuerst die Wichtigkeit des Faktors „Wirtschaftsfreundlichkeit Verwaltung“ für Ihr Unternehmen und anschließend Ihre Zufriedenheit mit der aktuellen Situation in Rahden.

Angaben in % | Top 2 | n = 23-27 (Rahden) / 484-494 (Kreis Minden-Lübbecke) // 23-26 (Rahden), ³„Benchmark“ zeigt den Wert der Gemeinde im Kreis mit höchster Zufriedenheit

Optimierungsbedarf bei Grundsteuern – mehr als jedes zweite Unternehmen bewertet diese in Rahden als nicht angemessen



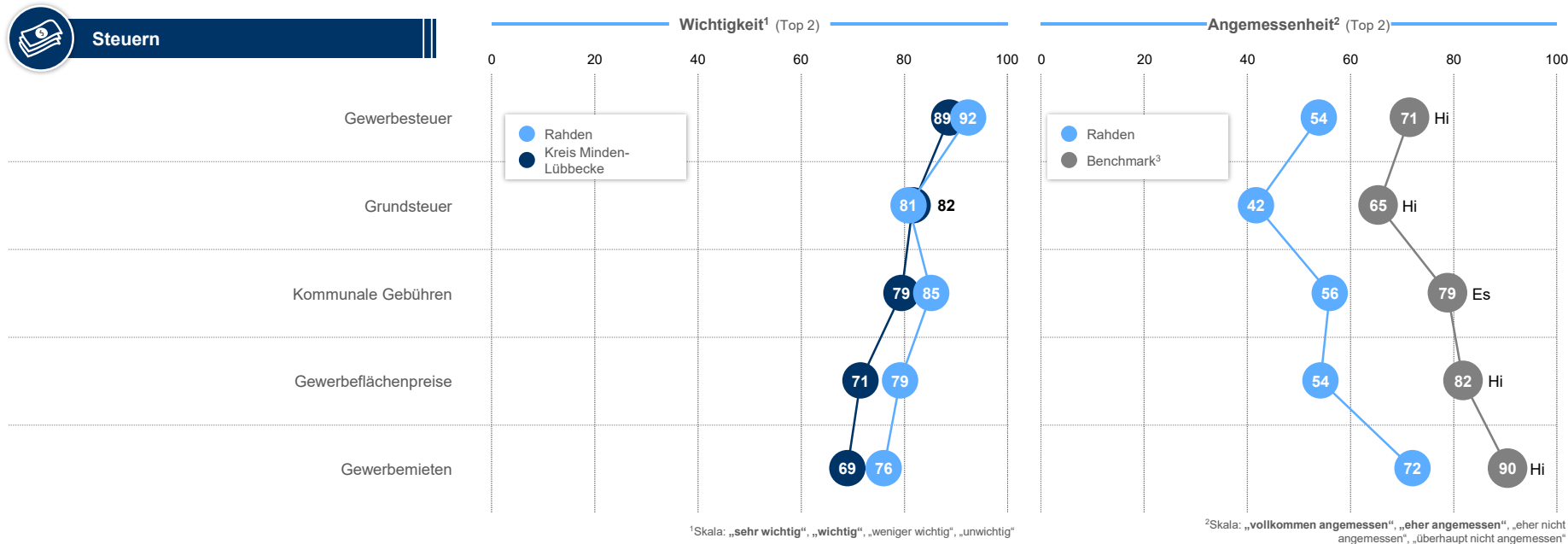
Kombinierte Auswertung (rechte Grafik) nur falls Wichtigkeit und Angemessenheit bewertet - Anteile „wichtig“ (einzeln und kombiniert) können daher voneinander abweichen

F306: Bitte beurteilen Sie nachfolgend zuerst die Wichtigkeit des Faktors „Steuern, und Abgaben“ für Ihr Unternehmen und anschließend für wie angemessen Sie diese jeweils in Rahden halten.

Angaben in % | n = 24-27 (Wichtigkeit) // 24-26 (Angemessenheit), ³„Benchmark“ zeigt den Wert der Gemeinde im Kreis mit bester Bewertung

¹Skala: „sehr wichtig“, „wichtig“, „weniger wichtig“, „unwichtig“
²Skala: „vollkommen angemessen“, „eher angemessen“, „eher nicht angemessen“, „überhaupt nicht angemessen“

Im Vergleich zum Benchmark werden alle Steuern und Abgaben in Rahden seltener als angemessen bewertet



F306: Bitte beurteilen Sie nachfolgend zuerst die Wichtigkeit des Faktors „Steuern, und Abgaben“ für Ihr Unternehmen und anschließend für wie angemessen Sie diese jeweils in Rahden halten.

Angaben in % | Top 2 | n = 24-27 (Rahden) / 454-478 (Kreis Minden-Lübbecke) // 24-26 (Rahden), ³„Benchmark“ zeigt den Wert der Gemeinde im Kreis mit bester Bewertung



Herausstellen

- Erreichbarkeit des Betriebsstandortes mit dem Auto
- Parkmöglichkeiten am Betriebsstandort
- Sicherheit in Rahden
- Nähe zu Kunden- / Absatzmärkten
- Umweltqualität
- Sport- u. Freizeitangebote



Optimieren

- Lademöglichkeiten eMobilität in Rahden
- Service- und Beratungsqualität der Verwaltung
- Verfügbarkeit von Fachkräften
- Vielfältige Gastronomieangebote
- Kommunale Verkehrspolitik



Vielen Dank für Ihre Aufmerksamkeit!

- Zeit für Fragen / Diskussion...

Ansprechpartner

05

Ansprechpartner

Arne Potthoff

Referatsleiter

Industrie, Volkswirtschaft, Statistik

IHK Ostwestfalen zu Bielefeld
Elsa-Brändström-Str. 1 - 3
33602 Bielefeld

Tel.: 0521 554 222

E-Mail: a.potthoff@ostwestfalen.ihk.de

Marc Beinfohr

Senior Research Consultant

rc - research & consulting GmbH
Mauerstraße 8
33602 Bielefeld

Tel.: 0521 55 777 114

E-Mail: marc.beinfohr@r-c-online.com